

Data primirii

1.04.19 June

Anexe la SNC
 "Prezentarea situațiilor
 financiare"
 Aprobat de Ministerul Finanțelor
 al Republicii Moldova

SITUAȚIILE FINANCIARE

pentru perioada 01.01.2018 31.12.2018

 Entitatea Academia de Muzică, Teatru și Arte Plastice (AMTAP)
 (Denumirea completă)

5696472

(Cod CUIIO)

1007600023878

(Cod IDNO)

Sediul: MD MD-2009

(Cod poștal)

MUN.CHIȘINĂU; MUN.CHIȘINĂU SEC.BUIUCANI

120

Raionul (municipiul, UTA); Localitatea
A. Mateevici, 111, , of.

Cod CUATM

Activitatea principală:

strada, nr, bl.
Invatamant superior universitar

P8542

Cod CAEM, rev.2

Forma de proprietate:

Proprietatea publică

11

Cod CFP

Forma organizatorico-juridică:

INSTITUTII PUBLICE

880

Cod CFOJ

Date de contact: Tel. +37322210514 e-mail amtapcont@mail.ru

WEB:

Numele și coordonatele al contabilului-șef: DI (dna) Vortolomei Olga

Unitatea de măsură: leu

Tel. +37369558552

Anexa 8

Notă informativă privind veniturile și cheltuielile clasificate după natură

Indicatori	Cod rd.	Perioada de gestiune	
		precedentă	curentă
1	2	3	4
Venituri din vânzări	010	48.988.144	54.710.727
Venituri din activitatea operațională	020	2.820.306	3.924.539
Venituri din alte activități	030	1.845.102	98.270
Total venituri (rd.010 + rd.020 + rd.030)	040	53.653.552	58.733.536
Variația stocurilor	050		
Costul vânzărilor mărfurilor vândute	060		
Cheltuieli privind stocurile	070		
Cheltuieli cu personalul privind remunerarea muncii	080	33.783.643	36.116.248
Contribuții de asigurări sociale de stat obligatorii și prime de asigurare obligatorie de asistență medicală	090	10.238.005	7.524.473
Cheltuieli cu amortizarea și deprecierea activelor imobilizate	100	1.153.681	1.835.606
Alte cheltuieli	110	8.478.223	14.800.741
Cheltuieli din alte activități	120		
Total cheltuieli (rd.050 + rd.060 + rd.070 + rd.080 + rd.090 + rd.100 + rd.110 + rd.120)	130	53.653.552	60.277.068
Profit (pierdere) până la impozitare (rd.040 – rd.130)	140	0	-1.543.532
Cheltuieli privind impozitul pe venit	150		
Profit (pierdere) net al perioadei de gestiune (rd.140 – rd.150)	160	0	-1.543.532

BILANȚUL

la 31.12.2018

Nr. cpt.	ACTIV	Cod rd.	Sold la	
			Începutul perioadei de gestiune	Sfârșitul perioadei de gestiune
1	2	3	4	5
1.	Active imobilizate			
	Imobilizări necorporale	010	16.732	7.730
	Imobilizări corporale în curs de execuție	020		
	Terenuri	030	5.289.367	19.884.944
	Mijloace fixe	040	112.606.935	123.869.766
	Resurse minerale	050		
	Active biologice imobilizate	060		
	Investiții financiare pe termen lung în părți neafiliate	070		
	Investiții financiare pe termen lung în părți afiliate	080		
	Investiții imobiliare	090		
	Creanțe pe termen lung	100	278.681	278.681
	Avansuri acordate pe termen lung	110		
	Alte active imobilizate	120		
	Total active imobilizate (rd.010 + rd.020 + rd.030 + rd.040 + rd.050 + rd.060 + rd.070 + rd.080 + rd.090 + rd.100 + rd.110 + rd.120)	130	118.191.715	144.041.121
2.	Active circulante			
	Materiale	140	666.082	613.378
	Active biologice circulante	150		
	Obiecte de mică valoare și scurtă durată	160	1.019.976	1.143.712
	Producția în curs de execuție și produse	170		
	Mărfuri	180		
	Creanțe comerciale	190	1.093.266	234.406
	Creanțe ale părților afiliate	200		
	Avansuri acordate curente	210	114.361	399.873
	Creanțe ale bugetului	220	261.055	293.688
	Creanțe ale personalului	230	196.332	204.538
	Alte creanțe curente	240	2.299.025	2.326.817
	Numerar în casierie și la conturi curente	250	5.683.710	4.744.403
	Alte elemente de numerar	260	70.687	64.746
	Investiții financiare curente în părți neafiliate	270		
	Investiții financiare curente în părți afiliate	280		
	Alte active circulante	290	458.245	522.155
	Total active circulante (rd.140 + rd.150 + rd.160 + rd.170 + rd.180 + rd.190 + rd.200 + rd.210 + rd.220 + rd.230 + rd.240 + rd.250 + rd.260 + rd.270 + rd.280 + rd.290)	300	11.862.739	10.547.716
	Total active (rd.130 + rd.300)	310	130.054.454	154.588.837

1	P A S I V	Cod rd.	Sold la	
			Începutul perioadei de gestiune	Sfârșitul perioadei de gestiune
2	3	4	5	
3. Capital propriu				
Capital social și suplimentar	320	94.939.693	89.650.326	
Rezerve	330			
Corecții ale rezultatelor anilor precedenți	340	X	-158.030	
Profit nerepartizat (pierdere neacoperită) al anilor precedenți	350		-9.640	-9.640
Profit net (pierdere netă) al perioadei de gestiune	360	X		-1.543.532
Profit utilizat al perioadei de gestiune	370	X		
Alte elemente de capital propriu	380			12.703.290
Total capital propriu (rd.320 + rd.330 + rd.340 + rd.350 + rd.360 - rd.370 + rd.380)	390		94.930.053	100.642.414
4. Datorii pe termen lung				
Credite bancare pe termen lung	400			
Împrumuturi pe termen lung	410			
Datorii pe termen lung privind leasingul financiar	420			
Alte datorii pe termen lung	430			21.569.735
Total datorii pe termen lung (rd.400 + rd.410 + rd.420 + rd.430)	440			21.569.735
5. Datorii curente				
Credite bancare pe termen scurt	450			
Împrumuturi pe termen scurt	460			
Datorii comerciale	470	1.629.523	404.979	
Datorii față de părțile afiliate	480			
Avansuri primite curente	490	210.394	735.581	
Datorii față de personal	500	3.014.181	3.349.073	
Datorii privind asigurările sociale și medicale	510	475.831	188.313	
Datorii față de buget	520			
Venituri anticipate curente	530	1.147.191		
Datorii față de proprietari	540	26.896.852	26.955.213	
Finanțări și încasări cu destinație specială curente	550	941.446		
Provizioane curente	560			
Alte datorii curente	570	808.983	743.529	
Total datorii curente (rd.450 + rd.460 + rd.470 + rd.480 + rd.490 + rd.500 + rd.510 + rd.520 + rd.530 + rd.540 + rd.550 + rd.560 + rd.570)	580		35.124.401	32.376.688
Total pasive (rd.390 + rd.440 + rd.580)	590		130.054.454	154.588.837

SITUAȚIA DE PROFIT ȘI PIERDERE

de la 01.01.2018 pînă la 31.12.2018

Indicatori	Cod rd.	Perioada de gestiune	
		precedentă	curentă
1	2	3	4
Venituri din vânzări	010	48.988.144	54.710.727
Costul vânzărilor	020	35.614.036	42.885.422
Profit brut (pierdere brută) (rd.010 – rd.020)	030	13.374.108	11.825.305
Alte venituri din activitatea operațională	040	2.820.306	3.924.539
Cheltuieli de distribuire	050		
Cheltuieli administrative	060	16.289.753	12.791.069
Alte cheltuieli din activitatea operațională	070	1.749.763	4.600.577
Rezultatul din activitatea operațională: profit (pierdere) (rd.030 + rd.040 – rd.050 – rd.060 – rd.070)	080	1.845.102	-1.641.802
Rezultatul din alte activități: profit (pierdere)	090	1.845.102	98.270
Profit (pierdere) pînă la impozitare (rd.080 + rd.090)	100	0	-1.543.532
Cheltuieli privind impozitul pe venit	110	0	
Profit net (pierdere netă) al perioadei de gestiune (rd.100 – rd.110)	120	0	-1.543.532

Anexa 3

SITUAȚIA MODIFICĂRILOR CAPITALULUI PROPRIU

de la 01.01.2018 pînă la 31.12.2018

Nr. d/o	Indicatori	Cod rd.	Sold la începutul perioadei de gestiune	Majorări	Diminuări	Sold la sfîrșitul perioadei de gestiune
1	2	3	4	5	6	7
1	Capital social și suplimentar					
	Capital social	010				
	Capital suplimentar	020				
	Capital nevărsat	030	0	0	0	0
	Capital neînregistrat	040	94.939.693		5.289.367	89.650.326
	Capital retras	050	0	0	0	0
	Total capital social și suplimentar (rd.010 + rd.020 + rd.030 + rd.040 + rd.050)	060	94.939.693		5.289.367	89.650.326
	Rezerve					
	Capital de rezervă	070				
	Rezerve statutare	080				
	Alte rezerve	090				
	Total rezerve (rd.070 + rd.080 + rd.090)	100				
3	Profit nerepartizat (pierdere neacoperită)					
	Corecții ale rezultatelor anilor precedenți	110			158.030	-158.030
	Profit nerepartizat (pierdere neacoperită) al anilor precedenți	120	-9.640			-9.640
	Profit net (pierdere netă) al perioadei de gestiune	130	X		1.543.532	-1.543.532
	Profit utilizat al perioadei de gestiune	140	X	0	0	0
	Rezultatul din tranziția la noile reglementări contabile	150				
	Total profit nerepartizat (pierdere neacoperită) (rd.110 + rd.120 + rd.130 + rd.140 + rd.150)	160	-9.640	0	1.701.562	-1.711.202
4	Alte elemente de capital propriu, din care	170		12.703.290		12.703.290
	Diferențe din reevaluare	171				
	Subvenții entităților cu proprietate publică	172				
	Total capital propriu (rd.060 + rd.100 + rd.160 + rd.170)	180	94.930.053	12.703.290	6.990.929	100.642.414

RAPORT nr. 3-5 ag
(trimestrial, anual)

**privind efectivul de studenți, doctoranzi,
postdoctoranzi, rezidenți, medici secundari
clinici și auditori din învățământ**
(trimestrială, anuală)

la 31 decembrie 2018

Autoritatea publică (Fondator) Ministerul Educației, Culturii și cercetării 0212

Instituția/ (cod) Academia de Muzică Teatră și Arte Plastice 00024

Grupa principală Învățământ 09

Grupa Învățământ superior profesional 4

Sursa de finanțare în bază de taxe
(comanda de stat sau în bază de taxe)

INDICI	Cod rînd.	Numărul mediu		Efectiv:	
		Prevăzut pe an	Realizat în perioada de raportare	La începutul anului	La sfîrșitul perioadei de raportare
1	2	3	4	5	6
Numărul de instituții – total	1	1	1	1	1
Numărul de instituții superioare, care pregătesc doctoranzi, postdoctoranzi, rezidenți, medici secundari clinici și auditori din învățământ postuniversitar specializat (maștri), un.	010	1	1	1	1
Numărul de instituții de știință și inovare, care pregătesc doctoranzi, postdoctoranzi și medici secundari clinici, un.	011				
Numărul de grupe, unități, învățământ de zi, inclusiv:	080				
Superior (ciclul I)	081				
Superior de masterat (ciclul II), inclusiv:	082				
Rezidenți, medici secundari clinici și auditori din învățământ postuniversitar specializat (maștri)	083				
Doctoranzi	084				
Postdoctoranzi	085				
Mediu de specialitate (colegii), inclusiv:	086				
<i>Grupe colegiale (în baza studiilor gimnaziale), universitare</i>	087				
<i>Grupe colegiale (în baza studiilor liceale)</i>	088				
Numărul de grupe, unități, învățământ fără frecvență	090				
I. ÎNVĂȚĂMÎNT DE ZI:					
Numărul de studenți, persoane, inclusiv	350	90	58	77	58
Superior (ciclul I)	351	67	41	52	37
Superior de masterat (ciclul II), inclusiv:	352	23	17	25	21
Rezidenți, medici secundari clinici și auditori din învățământ postuniversitar specializat (maștri)	353				
Doctoranzi	354				
Postdoctoranzi	355				
Mediu de specialitate (colegii), inclusiv:	356				
<i>Grupe colegiale (în baza studiilor gimnaziale), universitare</i>	357				
<i>Grupe colegiale (în baza studiilor liceale)</i>	358				
Înmatriculați, persoane, inclusiv	360	36	4	x	14
Superior (ciclul I) (77x 4/12=26)	361	26	1		5
Superior de masterat (ciclul II), inclusiv: (30 x 4/12=10)	362	10	3	x	9
Rezidenți, medici secundari clinici și auditori din învățământ postuniversitar specializat (maștri)	363			x	
Doctoranzi	364			x	

INDICI	Cod rînd.	Numărul mediu		Efectiv:	
		Prevăzut pe an	Realizat în perioada de raportare	La începutul anului	La sfîrșitul perioadei de raportare
1	2	3	4	5	6
Postdoctoranzi	365			x	
Mediu de specialitate (colegii), inclusiv:	366			x	
<i>Grupe colegiale (în baza studiilor gimnaziale), universitare</i>	367			x	
<i>Grupe colegiale (în baza studiilor liceale)</i>	368			x	
Veniți din alte instituții de învățămînt, transferați din alte forme de învățămînt în cadrul instituției, persoane, inclusiv	370	x	14	x	35
Superior (ciclul I)	371	x	12	x	30
Superior de masterat (ciclul II), inclusiv:	372	x	2	x	5
Rezidenți, medici secundari clinici și auditori din învățămînt postuniversitar specializat (magiștri)	373	x		x	
Doctoranzi	374	x		x	
Postdoctoranzi	375	x		x	
Mediu de specialitate (colegii), inclusiv:	376	x		x	
<i>Grupe colegiale (în baza studiilor gimnaziale), universitare</i>	377	x		x	
<i>Grupe colegiale (în baza studiilor liceale)</i>	378	x		x	
Transferați în alte instituții de învățămînt și la alte forme de învățămînt în cadrul instituției, persoane, inclusiv	380	x		x	
Superior (ciclul I)	381	x		x	
Superior de masterat (ciclul II), inclusiv:	382	x		x	
Rezidenți, medici secundari clinici și auditori din învățămînt postuniversitar specializat (magiștri)	383	x		x	
Doctoranzi	384	x		x	
Postdoctoranzi	385	x		x	
Mediu de specialitate (colegii), inclusiv:	386	x		x	
<i>Grupe colegiale (în baza studiilor gimnaziale), universitare</i>	387	x		x	
<i>Grupe colegiale (în baza studiilor liceale)</i>	388	x		x	
Absolvenți, persoane, inclusiv (45 x 6/12=23)	390	23	18	x	25
Superior (ciclul I) (22x 6/12=11)	391	11	7	x	13
Superior de masterat (ciclul II), inclusiv: (23 x 6/12=23)	392	12	11	x	12
Rezidenți, medici secundari clinici și auditori din învățămînt postuniversitar specializat (magiștri)	393			x	
Doctoranzi	394			x	
Postdoctoranzi	395			x	
Mediu de specialitate (colegii), inclusiv:	396			x	
<i>Grupe colegiale (în baza studiilor gimnaziale), universitare</i>	397			x	
<i>Grupe colegiale (în baza studiilor liceale)</i>	398			x	
Exmatriculați pînă la absolvire, persoane, inclusiv	400	x	19	x	43
Superior (ciclul I)	401	x	17	x	37
Superior de masterat (ciclul II), inclusiv:	402	x	2	x	6
Rezidenți, medici secundari clinici și auditori din învățămînt postuniversitar specializat (magiștri)	403	x		x	
Doctoranzi	404	x		x	
Postdoctoranzi	405	x		x	
Mediu de specialitate (colegii), inclusiv:	406	x		x	
<i>Grupe colegiale (în baza studiilor gimnaziale), universitare</i>	407	x		x	
<i>Grupe colegiale (în baza studiilor liceale)</i>	408	x		x	
Numărul de bursieri, dintre care:	410	0	0	0	0
- beneficiază de burse de studii, inclusiv	420	0	0	0	0
Superior (ciclul I)	421				
Superior de masterat (ciclul II), inclusiv:	422				
Rezidenți, medici secundari clinici și auditori din învățămînt postuniversitar specializat (magiștri)	423				
Doctoranzi	424				
Postdoctoranzi	425				
Mediu de specialitate (colegii)	426				
- beneficiază de burse nominale, inclusiv	430	0	0	0	0
Superior (ciclul I)	431				
Superior de masterat (ciclul II), inclusiv:	432				
Rezidenți, medici secundari clinici și auditori din învățămînt postuniversitar specializat (magiștri)	433				

INDICI	Cod rînd.	Numărul mediu		Efectiv:	
		Prevăzut pe an	Realizat în perioada de raportare	La începutul anului	La sfîrșitul perioadei de raportare
1	2	3	4	5	6
Doctoranzi	434				
Postdoctoranzi	435				
Mediu de specialitate (colegii)	436				
- beneficiază de burse sociale, inclusiv	440	0	0	0	0
Superior (ciclul I)	441				
Superior de masterat (ciclul II), inclusiv:	442				
Rezidenți, medici secundari clinici și auditori din învățămînt postuniversitar specializat (maгіștri)	443				
Doctoranzi	444	x	x	x	x
Postdoctoranzi	445	x	x	x	x
Mediu de specialitate (colegii)	446				
Numărul elevilor (studenților) scutiți de plata taxei de studii complet sau parțial (în recalculare a celor scutiți deplin), persoane, inclusiv	450				
Superior (ciclul I)	451				
Superior de masterat (ciclul II), inclusiv:	452				
Rezidenți, medici secundari clinici și auditori din învățămînt postuniversitar specializat (maгіștri)	453				
Doctoranzi	454				
Postdoctoranzi	455				
Mediu de specialitate (colegii)	456				
II. ÎNVĂȚĂMÎNT FĂRĂ FRECVENȚĂ					
Numărul de elevi, persoane	460	89	76	86	69
Superior (ciclul I)	461	80	70	78	65
Superior de masterat (ciclul II), inclusiv:	462				
Rezidenți, medici secundari clinici și auditori din învățămînt postuniversitar specializat (maгіștri)	463				
Doctoranzi	464	9	6	8	4
Postdoctoranzi	465				
Mediu de specialitate (colegii)	466				
Înmatriculați, persoane	470	17	7	x	16
Superior (ciclul I) (36 X 4/12=12)	471	12	5	x	16
Superior de masterat (ciclul II), inclusiv:	472			x	
Rezidenți, medici secundari clinici și auditori din învățămînt postuniversitar specializat (maгіștri)	473			x	
Doctoranzi	474	5	2	x	
Postdoctoranzi	475			x	
Mediu de specialitate (colegii)	476			x	
Veniți din alte instituții de învățămînt, transferați din alte forme de învățămînt în cadrul instituției, persoane	480	x	5	x	10
Superior (ciclul I)	481	x	5	x	10
Superior de masterat (ciclul II), inclusiv:	482	x		x	
Rezidenți, medici secundari clinici și auditori din învățămînt postuniversitar specializat (maгіștri)	483	x		x	
Doctoranzi	484	x		x	
Postdoctoranzi	485	x		x	
Mediu de specialitate (colegii)	486	x		x	
Transferați în alte instituții de învățămînt și la alte forme de învățămînt în cadrul instituției, persoane	490	x		x	
Superior (ciclul I)	491	x		x	
Superior de masterat (ciclul II), inclusiv:	492	x		x	
Rezidenți, medici secundari clinici și auditori din învățămînt postuniversitar specializat (maгіștri)	493	x		x	
Doctoranzi	494	x		x	
Postdoctoranzi	495	x		x	
Mediu de specialitate (colegii)	496	x		x	
Absolvenți, persoane	500	11	14	x	28
Superior (ciclul I) (20 x 6/12=10)	501	10	12	x	24
Superior de masterat (ciclul II), inclusiv:	502			x	
Rezidenți, medici secundari clinici și auditori din învățămînt postuniversitar specializat (maгіștri)	503			x	

INDICI	Cod rînd.	Numărul mediu		Efectiv:	
		Prevăzut pe an	Realizat în perioada de raportare	La începutul anului	La sfîrșitul perioadei de raportare
1	2	3	4	5	6
Doctoranzi	504	1	2	X	4
Postdoctoranzi	505			x	
Mediu de specialitate (colegii)	506			x	
Exmatriculați pînă la absolvire, persoane	510	x	6	x	15
Superior (ciclul I)	511	x	6	x	15
Superior de masterat (ciclul II), inclusiv:	512	x		x	
Rezidenți, medici secundari clinici și auditori din învățămînt postuniversitar specializat (maгіștri)	513	x		x	
Doctoranzi	514	x		x	
Postdoctoranzi	515	x		x	
Mediu de specialitate (colegii)	516	x		x	
Numărul elevilor (studenților) scutiți de plata taxei de studii complet sau parțial (în recalculare a celor scutiți deplin), persoane	520		0		0
Superior (ciclul I)	521				
Superior de masterat (ciclul II)	522				
Doctoranzi	523				
Din numărul total de studenți, studenții cu profil pedagogic, agrar, medical și farmaceutic					
Numărul de studenți, persoane, inclusiv:	530	37	20	18	18
Superior (ciclul I)	531	32	19	17	17
Superior de masterat (ciclul II)	532	5	1	1	1
Mediu de specialitate (colegii)	533				
- înmatriculați	540	9	0	x	0
Superior (ciclul I)	541	4		x	
Superior de masterat (ciclul II)	542	5		x	
Mediu de specialitate (colegii)	543			x	
- veniți din alte instituții de învățămînt	550		11		17
Superior (ciclul I)	551	x	11	x	17
Superior de masterat (ciclul II)	552	x		x	
Mediu de specialitate (colegii)	553	x		x	
- retrași (transferați și exmatriculați)	560		3		5
Superior (ciclul I)	561	x	3	x	5
Superior de masterat (ciclul II)	562	x		x	
Mediu de specialitate (colegii)	563	x		x	
- absolvenți	570	12	6	x	12
Superior (ciclul I)	571	9	6	x	12
Superior de masterat (ciclul II)	572	3		x	
Mediu de specialitate (colegii)	573			x	
Total cheltuieli privind bursele, mii lei	580	0,0	0,0	x	x
Superior (ciclul I)	581			x	x
Superior de masterat (ciclul II), inclusiv:	582			x	x
Rezidenți, medici secundari clinici și auditori din învățămînt postuniversitar specializat (maгіștri)	583			x	x
Doctoranzi	584			x	x
Postdoctoranzi	585			x	x
Mediu de specialitate (colegii)	586			x	x
Suma de control *	999	1092,0	443,0	364,0	612,0

* se indică suma totală a indicatorilor reflectați

Notă: Prezentul raport se întocmește:

- a) de către instituțiile publice și se prezintă organului ierarhic superior (fondator);
b) de către organul ierarhic superior (fondator) și se prezintă Ministerului Finanțelor cu anexarea copiei formularelor pe fiecare instituție.

Conducător _____

Contabil-șef _____

Conducător al serviciului de planificare și finanțe _____

INFORMATIE privind veniturile/cheltuielile

instituțiilor de învățământ la autogestiune

Darea de seamă 31.12.2018

(anuală)

Autoritatea publică (Fondator) Ministerul Educației Culturii și Cercetării

Instituția Academia de Muzica, Teatru și Arte Plastice

Funcția învățământ

Nivelul învățământ superior profesional

Activitatea studii superioare de licență

Programul învățământ public și servicii de educație

Subprogramul învățământ superior

Unitatea de masura - lei-371, mii lei -372

0212
00024
09
4
00205
88
10
372

Indicatorii	Cod rînd	Aprobat anual	Precizat anual	Executat pe perioada de gestiune	Efectiv pe perioada de gestiune
A	1	2	3	4	5
VENITURI, total	100	46345,8	48251,4	47240,1	46914,1
1. Venituri proprii	110	2534,6	4183,8	3172,5	2846,5
1.1. Incasari de la prestarea serviciilor contra plată	111	1766,4	2454,2	1442,9	1386,7
inclusiv:					
1.1.1 taxa de studii, conform contractelor	011	1766,4	2450,8	1439,5	1383,3
1.1.2 alte taxe de instruire	012				
1.1.3 taxa de întreținere în cămine	013				
1.1.4 alimentația în cantine	014				
1.1.5 altele	015		3,4	3,4	3,4
1.2. Incasari de la darea în arendă	112	768,2	915,7	915,7	645,9
1.3. Incasari de la granturi și sponsorizări și donații	113		813,9	813,9	813,9
2. Transferuri de la bugetul de stat,	120	43811,2	44067,6	44067,6	44067,6
inclusiv:					
2.1 Comanda de stat	121	41233,3	41208,7	41208,7	41208,7
2.2 Cămine	122				
2.3 Burse	123	2577,9	2858,9	2858,9	2858,9
COSTURI și CHELTUIELI, total	200	43767,9	45392,5	45392,5	44125,3
din care:					
Cheltuieli cu personalul	201	42307,0	38956,6	38956,6	39164,2
Cheltuieli materiale	202	1460,9	4117,0	4117,0	4015,1
Cheltuieli pentru procurarea imobilizărilor corporale	203		890,7	890,7	136,4
Cheltuieli privind reparația capitală a imobilizărilor corporale	204				
Cheltuieli privind amortizarea și deprecierea	205				
Alte cheltuieli	206		1428,2	1428,2	809,6

Notă: a) Prezentă informație se întocmește de către instituțiile publice și se prezintă organului ierarhic superior (fondator);

b) Organul ierarhic superior (fondator) generalizează informația și prezintă Ministerului Finanțelor cu anexarea copiei formularelor pe fiecare instituție.

c) Datele se completează cu o singură cifră după virgulă.

Conducătorul

Șef direcția finanțe și evidență contabilă

(semnatura)

(semnatura)

Victoria Melnic

(numele, prenumele)

Olga Vortolomei

(numele, prenumele)

INFORMATIE privind veniturile/cheltuielile
 instituțiilor de învățământ la autogestiune
 Darea de seamă 31.12.2018
 (anuală)

Autoritatea publică (Fondator) Ministerul Educației Culturii și Cercetării
 Instituția Academia de Muzica, Teatru și Arte Plastice
 Funcția învățământ
 Nivelul învățământ superior profesional
 Activitatea educație superioară de masterat
 Programul învățământ public și servicii de educație
 Subprogramul învățământ superior
 Unitatea de masura - lei-371, mii lei -372


0212
00024
09
4
00206
88
10
372

Indicatorii	Cod rînd	Aprobat anual	Precizat anual	Executat pe perioada de gestiune	Efectiv pe perioada de gestiune
A	1	2	3	4	5
VENITURI, total	100	5832,1	6048,7	6048,7	6033,3
1. Venituri proprii	110	165,3	381,9	381,9	366,5
1.1. Incasari de la prestarea serviciilor contra plată	111	165,3	381,9	381,9	366,5
inclusiv:					
1.1.1 taxa de studii, conform contractelor	011	165,3	381,9	381,9	366,5
1.1.2 alte taxe de instruire	012				
1.1.3 taxa de întreținere în cămine	013				
1.1.4 alimentația în cantine	014				
1.1.5 altele	015				
1.2. Incasari de la darea în arendă	112				
1.3. Incasari de la granturi și sponsorizări și donații	113				
2. Transferuri de la bugetul de stat,	120	5666,8	5666,8	5666,8	5666,8
inclusiv:					
2.1 Comanda de stat	121	4902,0	5037,9	5037,9	5037,9
2.2 Cămine	122				
2.3 Burse	123	764,8	628,9	628,9	628,9
COSTURI și CHELTUIELI, total	200	5222,9	5419,8	5180,4	5163,3
din care:					
Cheltuieli cu personalul	201	4682,0	4795,0	4733,3	4733,3
Cheltuieli materiale	202	505,9	520,2	403,5	386,4
Cheltuieli pentru procurarea imobilizărilor corporale	203		22,0	22,0	22,0
Cheltuieli privind reparația capitală a imobilizărilor corporale	204				
Cheltuieli privind amortizarea și deprecierea	205				
Alte cheltuieli	206	35,0	82,6	21,6	21,6

Notă: a) Prezenta informație se întocmește de către instituțiile publice și se prezintă organului ierarhic superior (fondator).
 b) Organul ierarhic superior (fondator) generalizează informația și prezintă Ministerului Finanțelor cu anexarea copieii formularelor pe fiecare instituție.
 c) Datele se completează cu o singură cifră după virgulă.

Conducătorul

Șef direcția finanțe și evidență contabilă



[Signature]
 (semnatura)

[Signature]
 (semnatura)

Victoria Melnic
 (numele, prenumele)

Olga Vortolomei
 (numele, prenumele)

INFORMATIE privind veniturile/cheltuielile
 instituțiilor de învățământ la autogestiune
 Darea de seamă 31.12.2018
 (anuală)

Autoritatea publică (Fondator) Ministerul Educației Culturii și Cercetării
 Instituția Academia de Muzica, Teatru și Arte Plastice
 Funcția învățământ
 Nivelul învățământ superior profesional
 Activitatea studii superioare de doctorat
 Programul învățământ public și servicii de educație
 Subprogramul învățământ superior
 Unitatea de masura - lei-371, mii lei -372


0212
00024
09
4
00207
88
10
372

Indicatorii	Cod rînd	Aprobat anual	Precizat anual	Executat pe perioada de gestiune	Efectiv pe perioada de gestiune
A	1	2	3	4	5
VENITURI, total	100	549,9	503,0	503,0	492,3
1. Venituri proprii	110	171,0	124,1	124,1	113,4
1.1. Incasari de la prestarea serviciilor contra plată	111	171,0	124,1	124,1	113,4
inclusiv:					
1.1.1 taxa de studii, conform contractelor	011	171,0	124,1	124,1	113,4
1.1.2 alte taxe de instruire	012				
1.1.3 taxa de întreținere în cămine	013				
1.1.4 alimentația în cantine	014				
1.1.5 altele	015				
1.2. Incasari de la darea în arendă	112				
1.3. Incasari de la granturi și sponsorizări și donații	113				
2. Transferuri de la bugetul de stat,	120	378,9	378,9	378,9	378,9
inclusiv:					
2.1 Comanda de stat	121	378,9	378,9	378,9	378,9
2.2 Cămine	122				
2.3 Burse	123				
COSTURI și CHELTUIELI, total	200	549,9	503,0	494,1	494,1
din care:					
Cheltuieli cu personalul	201	428,6	431,2	431,2	431,2
Cheltuieli materiale	202	89,9	66,3	57,4	57,4
Cheltuieli pentru procurarea imobilizărilor corporale	203				
Cheltuieli privind reparația capitală a imobilizărilor corporale	204				
Cheltuieli privind amortizarea și deprecierea	205				
Alte cheltuieli	206	31,4	5,5	5,5	5,5

Notă: a) Prezenta informație se întocmește de către instituțiile publice și se prezintă organului ierarhic superior (fondator).
 b) Organul ierarhic superior (fondator) generalizează informația și prezintă Ministerului Finanțelor cu anexarea copiei formularelor pe fiecare instituție.
 c) Datele se completează cu o singură cifră după virgulă.

Conducătorul

Șef direcția finanțe și evidență contabilă



(semnatura)

(semnatura)

Victoria Melnic

(numele, prenumele)

Olga Vortolomei

(numele, prenumele)

INFORMATIE privind veniturile/cheltuielile
 instituțiilor de învățământ la autogestiune
 Darea de seamă 31.12.2018
 (anuală)

Autoritatea publică (Fondator) Ministerul Educației Culturii și Cercetării
 Instituția Academia de Muzica, Teatru și Arte Plastice
 Funcția învățământ
 Nivelul
 Activitatea formare continuă
 Programul învățământ public și servicii de educație
 Subprogramul formare continuă
 Unitatea de măsură - lei-371, mii lei -372

0212
00024
09
88
372



Indicatorii	Cod rînd	Aprobat anual	Precizat anual	Executat pe perioada de gestiune	Efectiv pe perioada de gestiune
A	1	2	3	4	5
VENITURI, total	100		923,4	37,9	37,9
1. Venituri proprii	110				
1.1. Incasari de la prestarea serviciilor contra plată	111				
inclusiv:					
1.1.1 taxa de studii, conform contractelor	011				
1.1.2 alte taxe de instruire	012				
1.1.3 taxa de întreținere în cămine	013				
1.1.4 alimentația în cantine	014				
1.1.5 altele	015				
1.2. Incasari de la darea în arendă	112				
1.3. Incasari de la granturi și sponsorizări și donații	113				
2. Transferuri de la bugetul de stat,	120		923,4	37,9	37,9
inclusiv:					
2.1 Comanda de stat	121		923,4	37,9	37,9
2.2 Cămine	122				
2.3 Burse	123				
COSTURI și CHELTUIELI, total	200		923,4	37,9	37,9
din care:					
Cheltuieli cu personalul	201		772,1	31,7	31,7
Cheltuieli materiale	202		151,3	6,2	6,2
Cheltuieli pentru procurarea imobilizărilor corporale	203				
Cheltuieli privind reparația capitală a imobilizărilor corporale	204				
Cheltuieli privind amortizarea și deprecierea	205				
Alte cheltuieli	206				

Notă: a) Prezenta informație se întocmește de către instituțiile publice și se prezintă organului ierarhic superior (fondator).
 b) Organul ierarhic superior (fondator) generalizează informația și prezintă Ministerului Finanțelor cu anexarea copieii formularelor pe fiecare instituție.
 c) Datele se completează cu o singură cifră după virgulă.

Conducătorul

Șef direcția finanțe și evidența contabilă




 (semnatura)

 (semnatura)

Victoria Melnic

(numele, prenumele)

Olga Vortolomei

(numele, prenumele)