

„21” martie 2018
Data primirii

Copescu

DIRECȚIA GENERALĂ
RENTA STATISTICĂ

71 MAR 2018

Anexe la SNC
"Prezentarea situațiilor financiare"
Aprobat de Ministerul Finanțelor
al Republicii Moldova

SITUAȚIILE FINANCIARE

pentru perioada 31 decembrie 2017

Entitatea Academia de Muzică Teatru și Arte Plastice

(Denumirea completă)

5696472

Cod CUIIO

1004600023898

Cod IDNO

Sediul: MD 2009 Chișinău sec. Buiucani

Cod poștal

Raionul (municipiul, UTA); Localitatea

0120

Cod CUATM

str. A. Mateevici 111

strada, nr, bl.

Activitatea principală Învățământ superior

2180301

Cod CAEM, rev.2

Forma de proprietate

12

Cod CFP

Forma organizatorico-juridică Instituție Publică

981

Cod CFOJ

Date de contact: Tel. 022-23-82-14 e-mail amtapcont@gmail.com

WEB

Unitatea de măsură: leu

Numele și coordonatele al contabilului-șef: DI (dna) Baranov Valentina

Tel. 022-21-05-14

Anexa 8

Notă informativă privind veniturile și cheltuielile clasificate după natură

Indicatori	Cod rd.	Perioada de gestiune	
		precedentă	curentă
1	2	3	4
Venituri din vânzări	010	46 789 182	48 988 144
Alte venituri din activitatea operațională	020	2 753 761	2 820 306
Venituri din alte activități	030	2 388 586	1 845 102
Total venituri (rd.010 + rd.020 + rd.030)	040	51 931 529	53 653 552
Variația stocurilor	050		
Costul vânzărilor mărfurilor vândute	060		
Cheltuieli privind stocurile	070		
Cheltuieli cu personalul privind remunerarea muncii	080	28 270 429	33 783 643
Contribuții de asigurări sociale de stat obligatorii și prime de asigurare obligatorie de asistență medicală	090	7 753 986	10 238 005
Cheltuieli cu amortizarea și deprecierea activelor imobilizate	100	995 449	1 153 681
Alte cheltuieli	110	14 911 665	8 478 223
Cheltuieli din alte activități	120		
Total cheltuieli (rd.050 + rd.060 + rd.070 + rd.080 + rd.090 + rd.100 + rd.110 + rd.120)	130	51 931 529	53 653 552
Profit (pierdere) pînă la impozitare (rd.040 – rd.130)	140		
Cheltuieli privind impozitul pe venit	150		
Profit (pierdere) net al perioadei de gestiune (rd.140 – rd.150)	160		

BILANȚUL

la 31 decembrie 2017

COMPANIA SA
 BILANȚUL
 LA 31 DECEMBRIE 2017

Nr. cpt.	ACTIV	Cod rd.	Sold la	
			Începutul perioadei de gestiune	Sfârșitul perioadei de gestiune
1	2	3	4	5
1.	Active imobilizate			
	Imobilizări necorporale	010	14 212	16 732
	Imobilizări corporale în curs de execuție	020		
	Terenuri	030	5 289 367	5 289 367
	Mijloace fixe	040	112 126 103	112 606 935
	Resurse minerale	050		
	Active biologice imobilizate	060		
	Investiții financiare pe termen lung în părți neafiliate	070		
	Investiții financiare pe termen lung în părți afiliate	080		
	Investiții imobiliare	090		
	Creanțe pe termen lung	100	281 596	278 681
	Avansuri acordate pe termen lung	110		
	Alte active imobilizate	120		
	Total active imobilizate (rd.010 + rd.020 + rd.030 + rd.040 + rd.050 + rd.060 + rd.070 + rd.080 + rd.090 + rd.100 + rd.110 + rd.120)	130	117 711 278	118 191 715
2.	Active circulante			
	Materiale	140	606 807	666 082
	Active biologice circulante	150		
	Obiecte de mică valoare și scurtă durată	160	859 108	1 019 976
	Producția în curs de execuție și produse	170		
	Mărfuri	180		
	Creanțe comerciale	190	1 150 275	1 093 266
	Creanțe ale părților afiliate	200		
	Avansuri acordate curente	210	634 783	114 361
	Creanțe ale bugetului	220	215 523	261 055
	Creanțe ale personalului	230	161 330	196 332
	Alte creanțe curente	240	2 168 484	2 299 025
	Numerar în casierie și la conturi curente	250	7 929 683	5 683 710
	Alte elemente de numerar	260	69 295	70 687
	Investiții financiare curente în părți neafiliate	270		
	Investiții financiare curente în părți afiliate	280		
	Alte active circulante	290	364 929	458 245
	Total active circulante (rd.140 + rd.150 + rd.160 + rd.170 + rd.180 + rd.190 + rd.200 + rd.210 + rd.220 + rd.230 + rd.240 + rd.250 + rd.260 + rd.270 + rd.280 + rd.290)	300	14 160 217	11 862 739
	Total active (rd.130 + rd.300)	310	131 871 495	130 054 454

Nr. cpt.	P A S I V	Cod rd.	Sold la	
			Începutul perioadei de gestiune	Sfârșitul perioadei de gestiune
1	2	3	4	5
3.	Capital propriu			
	Capital social și suplimentar	320	94 939 693	94 939 693
	Rezerve	330		
	Corecții ale rezultatelor anilor precedenți	340	x	
	Profit nerepartizat (pierdere neacoperită) al anilor precedenți	350	(9 640)	(9 640)
	Profit net (pierdere netă) al perioadei de gestiune	360	x	
	Profit utilizat al perioadei de gestiune	370	x	
	Alte elemente de capital propriu	380		
	Total capital propriu (rd.320 + rd.330 + rd.340 + rd.350 + rd.360 - rd.370 + rd.380)	390	94 930 053	94 930 053
4.	Datorii pe termen lung			
	Credite bancare pe termen lung	400		
	Împrumuturi pe termen lung	410		
	Datorii pe termen lung privind leasingul financiar	420		
	Alte datorii pe termen lung	430		
	Total datorii pe termen lung (rd.400 + rd.410 + rd.420 + rd.430)	440		
5.	Datorii curente			
	Credite bancare pe termen scurt	450		
	Împrumuturi pe termen scurt	460		
	Datorii comerciale	470	1 924 045	1 629 523
	Datorii față de părțile afiliate	480		
	Avansuri primite curente	490	111 252	210 394
	Datorii față de personal	500	2 458 261	3 014 181
	Datorii privind asigurările sociale și medicale	510	239 291	475 831
	Datorii față de buget	520		
	Venituri anticipate curente	530	1 267 026	1 147 191
	Datorii față de proprietari	540	26 896 852	26 896 852
	Finanțări și încasări cu destinație specială curente	550	3 372 634	941 446
	Provizioane curente	560		
	Alte datorii curente	570	672 081	808 983
	Total datorii curente (rd.450 + rd.460 + rd.470 + rd.480 + rd.490 + rd.500 + rd.510 + rd.520 + rd.530 + rd.540 + rd.550 + rd.560 + rd.570)	580	36 941 442	35 124 401
	Total pasive (rd.390 + rd.440 + rd.580)	590	131 871 495	130 054 454

SITUAȚIA DE PROFIT ȘI PIERDERE

de la _01 ianuarie_ pînă la _31 decembrie 2017

Indicatori	Cod rd.	Perioada de gestiune	
		precedentă	curentă
1	2	3	4
Venituri din vânzări	010	46 789 182	48 988 144
Costul vânzărilor	020	31 215 432	35 614 036
Profit brut (pierdere brută) (rd.010 – rd.020)	030	15 573 750	13 374 108
Alte venituri din activitatea operațională	040	2 753 761	2 820 306
Cheltuieli de distribuire	050		
Cheltuieli administrative	060	13 684 738	16 289 753
Alte cheltuieli din activitatea operațională	070	5 800 119	3 788 825
Rezultatul din activitatea operațională: profit (pierdere) (rd.030 + rd.040 – rd.050 – rd.060 – rd.070)	080	(1 157 346)	(3 884 164)
Rezultatul din alte activități: profit (pierdere)	090	1 157 346	3 884 164
Profit (pierdere) pînă la impozitare (rd.080 + rd.090)	100		
Cheltuieli privind impozitul pe venit	110		
Profit net (pierdere netă) al perioadei de gestiune (rd.100 – rd.110)	120		

Anexa 3

SITUAȚIA MODIFICĂRILOR CAPITALULUI PROPRIU

de la _01 ianuarie_ pînă la _31 decembrie 2017

Nr. d/o	Indicatori	Cod rd.	Sold la începutul perioadei de gestiune	Majorări	Diminuări	Sold la sfîrșitul perioadei de gestiune
1	2	3	4	5	6	7
1	Capital social și suplimentar					
	Capital social	010				
	Capital suplimentar	020				
	Capital nevărsat	030	()	()	()	()
	Capital neînregistrat	040	94 939 693			94 939 693
	Capital retras	050	()	()	()	()
	Total capital social și suplimentar (rd.010 + rd.020 + rd.030 + rd.040 + rd.050)	060	94 939 693			94 939 693
2	Rezerve					
	Capital de rezervă	070				
	Rezerve statutare	080				
	Alte rezerve	090				
	Total rezerve (rd.070 + rd.080 + rd.090)	100				
3	Profit nerepartizat (pierdere neacoperită)					
	Corecții ale rezultatelor anilor precedenți	110				
	Profit nerepartizat (pierdere neacoperită) al anilor precedenți	120	(9640)			(9640)
	Profit net (pierdere netă) al perioadei de gestiune	130	x			
	Profit utilizat al perioadei de gestiune	140	x	()	()	()
	Rezultatul din tranziția la noile reglementări contabile	150				
	Total profit nerepartizat (pierdere neacoperită) (rd.110 + rd.120 + rd.130 + rd.140 + rd.150)	160	(9 640)			(9640)
4	Alte elemente de capital propriu, din care	170				
	Diferențe din reevaluare	171				
	Subvenții entităților cu proprietate publică	172				
	Total capital propriu (rd.060 + rd.100 + rd.160 + rd.170)	180	94 930 053			94 930 053

SITUAȚIA FLUXURILOR DE NUMERAR

de la _01 ianuarie_ pînă la _31 decembrie_ 2017

Indicatori	Cod. rd.	Perioada de gestiune	
		precedentă	curentă
1	2	3	4
Fluxuri de numerar din activitatea operațională			
Încasări din vânzări	010	45 700 496	48 280 743
Plăți pentru stocuri și servicii procurate	020	7 454 379	9 954 868
Plăți către angajați și organe de asigurare socială și medicală	030	35 360 159	40 132 455
Dobânzi plătite	040		
Plata impozitului pe venit	050	550	352
Alte încasări	060	9 574	322
Alte plăți	070		251 717
Fluxul net de numerar din activitatea operațională (rd.010 – rd.020 – rd.030 – rd.040 – rd.050 + rd.060 – rd.070)	080	2 894 982	(2 058 327)
Fluxuri de numerar din activitatea de investiții			
Încasări din vânzarea activelor imobilizate	090		
Plăți aferente intrărilor de active imobilizate	100		
Dobânzi încasate	110	37 222	44 491
Dividende încasate	120		
Alte încasări (plăți)	130		
Fluxul net de numerar din activitatea de investiții (rd.090 – rd.100 + rd.110 + rd.120 ± rd.130)	140	37 222	44 491
Fluxuri de numerar din activitatea financiară			
Încasări sub formă de credite și împrumuturi	150		
Plăți aferente rambursării creditelor și împrumuturilor	160		
Dividende plătite	170		
Încasări din operațiuni de capital	180		
Alte încasări (plăți)	190		
Fluxul net de numerar din activitatea financiară (rd.150 – rd.160 – rd.170 + rd.180 ± rd.190)	200		
Fluxul net de numerar total (± rd.080 ± rd.140 ± rd.200)	210	2 932 204	(2 013 836)
Diferențe de curs valutar favorabile (nefavorabile)	220	34 362	(230 745)
Sold de numerar la începutul perioadei de gestiune	230	5 032 412	7 998 978
Sold de numerar la sfârșitul perioadei de gestiune (± rd.210 ± rd.220 + rd.230)	240	7 998 978	5 754 397

Date generale

1. Certificat de înregistrare a entității, eliberat de Camera Înregistrării de Stat.

Număr de înregistrare _1007600023878_ Data înregistrării _17.04.2007_ Seria _MO_ Număr _0061978

2. Capital social înregistrat de Camera Înregistrării de Stat:

data "____" _____, suma _____ lei, inclusiv:

1) cota statului _____ lei,

2) cota deținătorilor a cel puțin 20% _____ lei.

Modificări ulterioare:

a) "____" _____, suma _____ lei, inclusiv cota statului _____ lei,

b) "____" _____, suma _____ lei, inclusiv cota statului _____ lei.

3. Entitățile, activitatea cărora necesită licență, indică:

Licența în vigoare:

1) Număr _____, data eliberării _____

Termen de valabilitate _____

Tipul de activitate _____

Organul care a eliberat licența _____

2) Număr _____, data eliberării _____

Termen de valabilitate _____

Tipul de activitate _____

Organul care a eliberat licența _____

3) Număr _____, data eliberării _____

Termen de valabilitate _____

Tipul de activitate _____

Organul care a eliberat licența _____

4. Numărul mediu scriptic al personalului în perioada de gestiune _616_ persoane, inclusiv pe categorii:

1) personal administrativ _534_ persoane,

2) muncitori _82_ persoane.

5. Numărul personalului la 31 decembrie 2017 _625_ persoane.

6. Remunerarea personalului entității în perioada de gestiune _33 783 643_ lei.

7. Remunerarea membrilor organelor de administrare, de conducere și supraveghere și alte angajamente apărute sau asumate în legătură cu pensiile membrilor actuali sau ale foștilor membri ai acestor organe, pe categorii _____ lei.

8. Avansurile și creditele acordate membrilor organelor specificate la pct.7 _____ lei, inclusiv rambursate _____ lei.

9. Valoarea activelor imobilizate și circulante, înregistrate în calitate de gaj¹

1) valoarea de gaj _____ lei,

2) valoarea contabilă _____ lei.

10. Numărul acțiunilor ordinare la finele perioadei de gestiune _____ unități.

11. Profit net (pierdere netă) a perioadei de gestiune pentru o acțiune ordinară:

1) profit _____ lei _____ bani,

2) pierdere _____ lei _____ bani.

12. Dividende calculate pentru o acțiune ordinară pentru perioada de gestiune:

1) plătite _____ lei _____ bani,

2) planificate pentru plată _____ lei _____ bani.

13. Valută străină disponibilă, recalculată în monedă națională a Republicii Moldova – total _____ lei, inclusiv (lei, denumirea și codul valutei):

1) _____

2) _____

3) _____ 14. Numerar legat – total _____ lei

¹ În rîndurile, în care se înscriu sumele de gaj, în toate coloanele prin fracție se reflectă:

a) la numărător – valoarea de gaj;

b) la numitor – valoarea contabilă

Investiții financiare în străinătate și participarea nerezidenților în capitalul social

Indicatori	Cod rd./ cod țară	Sold la începutul perioadei de gestiune	Intrări/ majorări	Ieșiri/ diminuări	Sold la sfârșitul perioadei de gestiune
1	2	3	4	5	6
Investiții financiare	010				
Cote de participație și acțiuni de pînă la 10% inclusiv, în capitalul social al entităților nerezidente, <i>inclusiv pe țări</i> :	020				
Cote de participație și acțiuni de peste 10% în capitalul social al entităților nerezidente, <i>inclusiv pe țări</i> :	030				
Capital social	040				
Cote de participație și acțiuni de pînă la 10% inclusiv, <i>inclusiv pe țări</i> :	050				
Cote de participație și acțiuni de peste 10%, <i>inclusiv pe țări</i> :	060				

Rd.010= rd.020 + rd.030; Rd.040= rd.050 + rd.060; Col.6 = col.3+col.4+col.5

Venituri și cheltuieli aferente tranzacțiilor cu nerezidenții

Indicatori	Cod rd./ cod țară	Perioada de gestiune	
		precedentă	curentă
1	2	3	4
Venituri – total	010		
Venituri aferente bunurilor procurate și vîndute peste hotare fără trecerea frontierei de stat a Republicii Moldova, <i>inclusiv pe țări</i> :	020		
Venituri din dobinzi aferente activității operaționale și altor activități, <i>inclusiv pe țări</i> :	030		
Venituri din dividende și participații în alte entități, <i>inclusiv pe țări</i> :	040		
Venituri din decontarea datoriilor cu termenul de prescripție expirat, <i>inclusiv pe țări</i> :	050		
Alte venituri, <i>inclusiv pe țări</i> :	060		
Cheltuieli – total	070		
Cheltuieli aferente bunurilor procurate și vîndute peste hotare fără trecerea frontierei de stat a Republicii Moldova, <i>inclusiv pe țări</i> :	080		
Cheltuieli privind dobinzile, <i>inclusiv pe țări</i> :	090		
Cheltuieli și provizioane aferente creanțelor comerciale și altor creanțe compromise, <i>inclusiv pe țări</i> :	100		
Alte cheltuieli, <i>inclusiv pe țări</i> :	110		

Rd.010= rd.020 + rd.030 + rd.040 + rd.050 + rd.060; Rd.070 = rd.080 + rd.090 + rd.100 + rd.110

Bunuri ale nerezidenților înregistrate în conturi extrabilanțiere

Indicatori	Cod rd./ cod țară	Sold la începutul perioadei de gestiune	Intrări/ diminuări	Ieșiri/ micșorări	Sold la sfârșitul perioadei de gestiune
1	2	3	4	5	6
Bunuri primite în baza contractelor de comision, <i>inclusiv pe țări</i>	010				
Bunuri primite spre prelucrare, <i>inclusiv pe țări</i>	020				
Bunuri obținute din materialele prelucrate, <i>inclusiv pe țări</i>	030				

Col.6 = col.3+col.4+col.5

Persoanele responsabile de semnarea rapoartelor financiare ale entității*

Rector Melnic Victoria

Contabil șef Baranov Valentina

* conform art.36 din Legea contabilității



Raport de performanță¹ la situația din _31 decembrie 2017 _
(semianual, anual)

		Cod
Autoritatea bugetară ²	Ministerul Educației, Culturii și Cercetării	0212
Instituția bugetară	Academia de Muzică Teatru și Arte Plastice	00024
Grupa principală, grupa, subgrupa	Învățământ superior	0941
Program	Învățământ public și servicii de educație	88
Subprogram	Învățământ superior	10

I. Informație generală (se completează doar de către autoritatea bugetară - Org1)

Scop	Formarea profesională a cadrelor calificate de către instituțiile de învățământ superior
Obiective	Asigurarea reformelor în învățământul superior în contextul formării profesionale a cadrelor calificate pentru economia națională
Descriere narativă	Acest subprogram include resurse, procese, structuri și forme de organizare a învățământului superior. Subprogramul mai include acțiuni pentru funcționarea căminelor, acordarea diferitor tipuri de burse, etc.

II. Indicatori de performanță (Indicatorii de produs și eficiență se completează de către fiecare instituție bugetară - Org2 și se generalizează de către autoritatea bugetară - Org1, iar indicatorii de rezultat se raportează de către autoritățile bugetare - Org1)

Categorie	Cod	Denumirea	Unitatea de măsură	Aprobat	Executat ³	Devieri	
						Valoarea (+/-)	Explicații ⁴
1	2	3	4	5	6	7(6-5)	8
De rezultat	r1	Creșterea/descrșterea numărului mediu de studenți față de anul precedent (ciclul I și II)	%	96,7	92,7	-4	
	r2	Cheltuielilor medii pentru pregătirea unui student față de anul precedent (ciclul I și II)	%	101,7	114,5	12,8	
De produs	o1	Numarul mediu de studenți (ciclul I și II)	unit.	817	783	-34	Existența studenților retrași: exmatriculati, concediu academic
	o2	Numarul mediu de studenți înmatriculați (ciclul I și II)	unit.	228	229	1	
	o3	Numarul mediu de studenți absolvenți (ciclul I și II)	unit.	238	225	-13	Existența studenților retrași: exmatriculati, concediu academic
	o4	Numărul mediu de bursieri	unit.	413	413	0	
	o5	Numărul mediu de locuri ocupate în cămine (ciclul I și II)	unit.	368	345	-23	
De eficiență	e1	Numărul mediu al studenților la o unitate de cadru didactic	unit./post	2,1	2,3	0,2	
	e2	Numărul mediu al studenților la o unitate de cadru nondidactic	unit./post	3,8	3,4	-0,4	
	e3	Cheltuielile medii pentru pregătirea unui student (ciclul I și II)	lei	48825	55639,6	6814,6	
	e4	Cheltuielile medii pentru întreținerea unui locatar în cămin	lei	4477,4	4775,9	298,5	

III. Cheltuieli, mii lei (Se completează de către fiecare instituție bugetară (Org2) și ulterior se generalizează de către autoritatea bugetară de nivel superior -Org1 sau Org11)

Categorie	Cod		Aprobat	Precizat	Executat ⁵
	P3	Eco (K2)			

1	2	3	4	5	6
Învățămîn superior			42795,4	45571,7	45571,7
<i>Întreținerea căminelor</i>	00204		1635,6	1647,7	1647,7
CHELTUIELI, total	00204	2	1485,6	1647,4	1647,4
CHELTUIELI DE PERSONAL	00204	21	567,5	632,4	632,4
SERVICII	00204	22	918,1	1015,0	1015,0
ALTE CHELTUIELI	00204	28			
ACTIVE NEFINANCIARE	00204	3	150,0	0,3	0,3
MIJLOACE FIXE	00204	31			
STOCURI DE MATERIALE CIRCULANTE	00204	33	150,0	0,3	0,3
<i>Studii superioare de licență</i>	00205		36504,6	38865,3	38865,3
CHELTUIELI, total	00205	2	36504,6	38797,6	38797,6
CHELTUIELI DE PERSONAL	00205	21	33527,4	34579,0	34579,0
SERVICII	00205	22	1443,7	1201,2	1201,2
PRESTAȚII SOCIALE	00205	27			
ALTE CHELTUIELI	00205	28	1533,5	3017,4	3017,4
ACTIVE NEFINANCIARE	00205	3	0,0	67,7	67,7
MIJLOACE FIXE	00205	31		67,7	67,7
STOCURI DE MATERIALE CIRCULANTE	00205	33			
<i>Masterat</i>	00206		4325,5	4700,5	4700,5
CHELTUIELI, total	00206	2	4305,0	4664,8	4664,8
CHELTUIELI DE PERSONAL	00206	21	3283,3	3481,4	3481,4
SERVICII	00206	22	410,2	496,4	496,4
PRESTAȚII SOCIALE	00206	27			
ALTE CHELTUIELI	00206	28	611,5	687,0	687,0
ACTIVE NEFINANCIARE	00206	3	20,5	35,7	35,7
MIJLOACE FIXE	00206	31			
STOCURI DE MATERIALE CIRCULANTE	00206	33	20,5	35,7	35,7
<i>Doctorat</i>	00207		329,7	358,2	358,2
CHELTUIELI, total	00207	2	328,7	340,6	340,6
CHELTUIELI DE PERSONAL	00207	21	291,5	309,5	309,5
SERVICII	00207	22	25,7	6,1	6,1
PRESTAȚII SOCIALE	00207	27			
ALTE CHELTUIELI	00207	28	11,5	25,0	25,0
ACTIVE NEFINANCIARE	00207	3	1,0	17,6	17,6
MIJLOACE FIXE	00207	31			
STOCURI DE MATERIALE CIRCULANTE	00207	33	1,0	17,6	17,6

2818			
------	--	--	--

IV. Constatari, concluzii si recomandari⁶

Semnat: _____
 Conducătorul autorității / instituției bugetare Melnic Victoria / (numele, prenumele)

Șeful subdiviziunii responsabile de buget Baranov Valentina / (numele, prenumele)

Data: _____
 L.Ș. _____

Note:

¹⁾ Rapoartele de performanță se întocmesc semianual și anual și se prezintă concomitent cu rapoartele financiare în termenii stabiliți pentru prezentarea acestora.

²⁾ Rapoartele de performanță se întocmesc de fiecare instituție bugetară (Org2). Ulterior autoritatea bugetară de nivel superior (Org1) întocmește raportul generalizat, pe care îl publică pe pagina web.

³⁾ Dacă unele obiective sau indicatori nu pot fi evaluați trimestrial, valoarea realizată a acestora se completează doar în raportul anual.

⁴⁾ Vor fi oferite explicații succinte despre cauzele devierilor în raport cu valoarea planificată a indicatorilor de performanță.

⁵⁾ În secțiunea III la rubrica "Executat" se indică executarea de casă, iar în cazul prestațiilor finanțate din BASS se vor reflecta cheltuielile efective.

⁶⁾ Această secțiune trebuie să ofere o informație generală despre gradul de implementare a obiectivelor subprogramului. Vor fi formulate succint principalele constatări și concluzii cu privire la performanța realizată și factorii care au influențat devierile majore, precum și recomandări sau eventuale acțiuni corective pentru informarea și luarea deciziilor de către managerul de program și conducătorul autorității publice.

⁷⁾ Conducătorul autorității bugetare și șeful subdiviziunii responsabile de politici semnează doar rapoartele generalizate ale autorității bugetare la nivel de subprogram.

INFORMATIE privind veniturile/cheltuielile

instituțiilor de învățământ la autogestiune

Darea de seamă 31.12.2017

(anuală)

Autoritatea publică (Fondator) Ministerul Educației Culturii și Cercetării
 Instituția Academia de Muzica, Teatru și Arte Plastice
 Funcția învățământ
 Nivelul învățământ superior profesional
 Activitatea
 Programul învățământ public și servicii de educație
 Subprogramul învățământ superior
 Unitatea de masura - lei-371, mii lei -372

0212
00024
09
4
88
10
372


Total

Indicatorii	Cod rind	Aprobat anual	Precizat anual	Executat pe perioada de gestiune	Efectiv pe perioada de gestiune
A	1	2	3	4	5
VENITURI, total	100	48266,0	52178,1	52178,1	53562,0
1. Venituri proprii	110	5470,6	6606,4	6606,4	6666,6
1.1. Incasari de la prestarea serviciilor contra plată	111	4836,3	5041,1	5041,1	4917,1
inclusiv:					
1.1.1 taxa de studii, conform contractelor	011	2208,9	2052,5	2052,5	2083,5
1.1.2 alte taxe de instruire	012				
1.1.3 taxa de întreținere în cămine	013	2627,4	2988,6	2988,6	2833,6
1.1.4 alimentația în cantine	014				
1.1.5 altele	015				
1.2. Incasari de la darea în arendă	112	634,3	556,8	556,8	741,0
1.3. Incasari de la granturi și sponsorizări și donații	113		1008,5	1008,5	1008,5
2. Transferuri de la bugetul de stat,	120	42795,4	45571,7	45571,7	46895,4
inclusiv:					
2.1 Comanda de stat	121	39003,3	40194,6	40194,6	41807,5
2.2 Cămine	122	1635,6	1647,7	1647,7	1358,5
2.3 Burse	123	2156,5	3 729,4	3 729,4	3 729,4
COSTURI și CHELTUIELI, total	200	48070,2	54300,1	54292,1	55854,6
din care:					
Cheltuieli cu personalul	201	40297,8	41728,7	41728,7	42656,8
Cheltuieli materiale	202	5231,6	6282,5	6274,5	6973,8
Cheltuieli pentru procurarea imobilizărilor corporale	203		154,8	154,8	154,8
Cheltuieli privind reparația capitală a imobilizărilor corporale	204		1740,3	1740,3	1978,5
Cheltuieli privind amortizarea și deprecierea	205				
Alte cheltuieli	206	2540,8	4393,8	4393,8	4090,7

Notă: a) Prezența informației se întocmește de către instituțiile publice și se prezintă organului ierarhic superior (fondator);
 b) Organul ierarhic superior (fondator) generalizează informația și prezintă Ministerului Finanțelor cu anexarea copiei formularelor pe fiecare instituție.
 c) Datele se completează cu o singură cifră după virgulă.

Conducătorul

Șef direcția finanțe și evidență contabilă


 (semnatura)

Victoria Melnic

(numele, prenumele)

Valentina Baranov

(numele, prenumele)

INFORMATIE privind veniturile/cheltuielile

instituțiilor de învățământ la autogestiune

Darea de seamă 31.12.2017

(anuală)

Autoritatea publică (Fondator) Ministerul Educației Culturii și Cercetării
 Instituția Academia de Muzica, Teatru și Arte Plastice
 Funcția învățământ
 Nivelul învățământ superior profesional
 Activitatea întreținerea căminelor
 Programul învățământ public și servicii de educație
 Subprogramul învățământ superior
 Unitatea de masura - lei-371, mii lei -372

0212
00024
09
4
00204
88
10
372

Indicatorii	Cod rînd	Aprobat anual	Precizat anual	Executat pe perioada de gestiune	Efectiv pe perioada de gestiune
A	1	2	3	4	5
VENITURI, total	100	4263,0	5644,8	5644,8	5200,6
1. Venituri proprii	110	2627,4	3997,1	3997,1	3842,1
1.1. Incasari de la prestarea serviciilor contra plată	111	2627,4	2988,6	2988,6	2833,6
inclusiv:					
1.1.1 taxa de studii, conform contractelor	011				
1.1.2 alte taxe de instruire	012				
1.1.3 taxa de întreținere în cămine	013	2627,4	2988,6	2988,6	2833,6
1.1.4 alimentația în cantine	014				
1.1.5 altele	015				
1.2. Incasari de la darea în arendă	112				
1.3. Incasari de la granturi și sponsorizări și donații	113		1008,5	1008,5	1008,5
2. Transferuri de la bugetul de stat,	120	1635,6	1647,7	1647,7	1358,5
inclusiv:					
2.1 Comanda de stat	121				
2.2 Cămine	122	1635,6	1647,7	1647,7	1358,5
COSTURI și CHELTUIELI, total	200	4084,3	5300,2	5300,2	5345,2
din care:					
Cheltuieli cu personalul	201	695,6	703,8	703,8	702,2
Cheltuieli materiale	202	3055,4	2683,6	2683,6	2560,4
Cheltuieli pentru procurarea imobilizărilor corporale	203		8,5	8,5	8,5
Cheltuieli privind reparația capitală a imobilizărilor corporale	204		1740,3	1740,3	1978,5
Cheltuieli privind amortizarea și deprecierea	205				
Alte cheltuieli	206	333,3	164,0	164,0	95,6


Notă: a) Prezenta informație se întocmește de către instituțiile publice și se prezintă organului ierarhic superior (fondator);

b) Organul ierarhic superior (fondator) generalizează informația și prezintă Ministerului Finanțelor cu anexarea copiei formularelor pe fiecare instituție.

c) Datele se completează cu o singură cifră după virgulă.

Conducătorul

Șef direcția finanțe și evidență contabilă



(semnatura)

Victoria Melnic

(numele, prenumele)

Valentina Baranov

(numele, prenumele)

INFORMATIE privind veniturile/cheltuielile

instituțiilor de învățământ la autogestiune

Darea de seamă 31.12.2017

(anuală)

Autoritatea publică (Fondator) Ministerul Educației Culturii și Cercetării

Instituția Academia de Muzica, Teatru si Arte Plastice

Funcția învățământ

Nivelul învățământ superior profesional

Activitatea studii superioare de licență

Programul învățământ public și servicii de educatie

Subprogramul învățământ superior

Unitatea de masura - lei-371, mii lei -372

0212
00024
09
4
00205
88
10
372

Indicatorii	Cod rînd	Aprobat anual	Precizat anual	Executat pe perioada de gestiune	Efectiv pe perioada de gestiune
A	1	2	3	4	5
VENITURI, total	100	38905,0	41063,2	41063,2	42837,2
1. Venituri proprii	110	2400,4	2197,9	2197,9	2359,0
1.1. Incasari de la prestarea serviciilor contra plată	111	1766,1	1641,1	1641,1	1618,0
inclusiv:					
1.1.1 taxa de studii, conform contractelor	011	1766,1	1641,1	1641,1	1618,0
1.1.2 alte taxe de instruire	012				
1.1.3 taxa de întreținere în cămine	013				
1.1.4 alimentația în cantine	014				
1.1.5 altele	015				
1.2. Incasari de la darea în arendă	112	634,3	556,8	556,8	741,0
1.3. Incasari de la granturi și sponsorizări și donații	113				
2. Transferuri de la bugetul de stat,	120	36504,6	38865,3	38865,3	40478,2
inclusiv:					
2.1 Comanda de stat	121	34971,1	35847,9	35847,9	37460,8
2.2 Cămine	122				
2.3 Burse	123	1533,5	3017,4	3017,4	3017,4
COSTURI și CHELTUIELI, total	200	38905,0	43443,5	43435,5	44800,0
din care:					
Cheltuieli cu personalul	201	35796,1	36977,6	36977,6	37733,2
Cheltuieli materiale	202	1575,4	2906,1	2898,1	3723,1
Cheltuieli pentru procurarea imobilizărilor corporale	203		146,3	146,3	146,3
Cheltuieli privind reparația capitală a imobilizărilor corporale	204				
Cheltuieli privind amortizarea și deprecierea	205				
Alte cheltuieli	206	1533,5	3413,5	3413,5	3197,4


Notă: a) Prezenta informație se întocmește de către instituțiile publice și se prezintă organului ierarhic superior (fondator);

b) Organul ierarhic superior (fondator) generalizează informația și prezintă Ministerului Finanțelor cu anexarea copiei formularelor pe fiecare instituție.

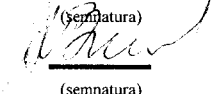
c) Datele se completează cu o singură cifră după virgulă.

Conducătorul

Șef direcția finanțe și evidență contabilă



(semnatura)



(semnatura)

Victoria Melnic

(numele, prenumele)

Valentina Baranov

(numele, prenumele)

INFORMATIE privind veniturile/cheltuielile
instituțiilor de învățământ la autogestiune
Darea de seamă 31.12.2017
(anuală)

Autoritatea publică (Fondator) Ministerul Educației Culturii și Cercetării
 Instituția Academia de Muzica, Teatru și Arte Plastice
 Funcția învățământ
 Nivelul învățământ superior profesional
 Activitatea educație superioară de masterat
 Programul învățământ public și servicii de educație
 Subprogramul învățământ superior
 Unitatea de masura - lei-371, mii lei -372

0212
00024
09
4
00206
88
10
372

Indicatorii	Cod rînd	Aprobat anual	Precizat anual	Executat pe perioada de gestiune	Efectiv pe perioada de gestiune
A	1	2	3	4	5
VENITURI, total	100	4691,7	5015,1	5015,1	5033,0
1. Venituri proprii	110	366,2	314,6	314,6	332,5
1.1. Incasari de la prestarea serviciilor contra plată	111	366,2	314,6	314,6	332,5
inclusiv:					
1.1.1 taxa de studii, conform contractelor	011	366,2	314,6	314,6	332,5
1.1.2 alte taxe de instruire	012				
1.1.3 taxa de întreținere în cămine	013				
1.1.4 alimentația în cantine	014				
1.1.5 altele	015				
1.2. Incasari de la darea în arendă	112				
1.3. Incasari de la granturi și sponsorizări și donații	113				
2. Transferuri de la bugetul de stat,	120	4325,5	4700,5	4700,5	4700,5
inclusiv:					
2.1 Comanda de stat	121	3714,0	4013,5	4013,5	4013,5
2.2 Cămine	122				
2.3 Burse	123	611,5	687,0	687,0	687,0
COSTURI și CHELTUIELI, total	200	4691,7	5033,0	5033,0	5033,0
din care:					
Cheltuieli cu personalul	201	3440,9	3639,0	3639,0	3639,0
Cheltuieli materiale	202	589,3	621,3	621,3	621,3
Cheltuieli pentru procurarea imobilizărilor corporale	203				
Cheltuieli privind reparația capitală a imobilizărilor corporale	204				
Cheltuieli privind amortizarea și deprecierea	205				
Alte cheltuieli	206	661,5	772,7	772,7	772,7

Notă: a) Prezenta informație se întocmește de către instituțiile publice și se prezintă organului ierarhic superior (fondator);

b) Organul ierarhic superior (fondator) generalizează informația și prezintă Ministerului Finanțelor cu anexarea copiei formularelor pe fiecare instituție.

c) Datele se completează cu o singură cifră după virgulă.

Conducătorul

Șef direcția finanțe și evidență contabilă

(semnatura)

(semnatura)

Victoria Melnic

(numele, prenumele)

Valentina Baranov

(numele, prenumele)

INFORMATIE privind veniturile/cheltuielile
 instituțiilor de învățământ la autogestiune
 Darea de seamă 31.12.2017
 (anuală)

Autoritatea publică (Fondator) Ministerul Educației Culturii și Cercetării
 Instituția Academia de Muzica, Teatru și Arte Plastice
 Funcția învățământ
 Nivelul învățământ superior profesional
 Activitatea studii superioare de doctorat
 Programul învățământ public și servicii de educație
 Subprogramul învățământ superior
 Unitatea de masura - lei-371, mii lei -372

0212
00024
09
4
00207
88
10
372

Indicatorii	Cod rînd	Aprobat anual	Precizat anual	Executat pe perioada de gestiune	Efectiv pe perioada de gestiune
A	1	2	3	4	5
VENITURI, total	100	406,3	455,0	455,0	491,2
1. Venituri proprii	110	76,6	96,8	96,8	133,0
1.1. Incasari de la prestarea serviciilor contra plată	111	76,6	96,8	96,8	133,0
inclusiv:					
1.1.1 taxa de studii, conform contractelor	011	76,6	96,8	96,8	133,0
1.1.2 alte taxe de instruire	012				
1.1.3 taxa de întreținere în cămine	013				
1.1.4 alimentația în cantine	014				
1.1.5 altele	015				
1.2. Incasari de la darea în arendă	112				
1.3. Incasari de la granturi și sponsorizări și donații	113				
2. Transferuri de la bugetul de stat,	120	329,7	358,2	358,2	358,2
inclusiv:					
2.1 Comanda de stat	121	318,2	333,2	333,2	333,2
2.2 Cămine	122				
2.3 Burse	123	11,5	25,0	25,0	25,0
COSTURI și CHELTUIELI, total	200	389,2	523,4	523,4	676,4
din care:					
Cheltuieli cu personalul	201	365,2	408,3	408,3	582,4
Cheltuieli materiale	202	11,5	71,5	71,5	69,0
Cheltuieli pentru procurarea imobilizărilor corporale	203				
Cheltuieli privind reparația capitală a imobilizărilor corporale	204				
Cheltuieli privind amortizarea și deprecierea	205				
Alte cheltuieli	206	12,5	43,6	43,6	25,0

Notă: a) Prezenta informație se întocmește de către instituțiile publice și se prezintă organului ierarhic superior (fondator);
 b) Organul ierarhic superior (fondator) generalizează informația și prezintă Ministerului Finanțelor cu anexarea copieii formularelor pe fiecare instituție.
 c) Datele se completează cu o singură cifră după virgulă.

Conducătorul

Șef direcția finanțe și evidență contabilă

(semnatura)

(semnatura)

Victoria Melnic

(numele, prenumele)

Valentina Baranov

(numele, prenumele)

INFORMATIE privind cheltuielile
de întreținere a căminelor instituțiilor de învățământ la autogestiune
la 31 decembrie 2017
(trimestrială, anuală)

Autoritatea publică (Fondator) Ministerul Educației Culturii și CercetăriiInstituția Academia de Muzica, Teatru și Arte PlasticeFuncția învățământNivelul învățământ superior profesionalTreapta învățământ superiorProgramul învățământ public și servicii de educațieSub-program învățământ superiorActivitate întreținerea căminelor

Unitatea de măsură - lei-371, mii lei -372

Cod

0212

00024

09

4

0941

88

10

00204

372

Denumirea indicatorilor	cod rînd	unitatea de măsură	Costurile și cheltuielile din alocațiile transferate de la buget				Costurile și cheltuielile din veniturile proprii (din taxa de cazare)				Costuri și cheltuieli, total			
			aprobat anual	precizate anual	executat pe perioada de gestiune	efective pe perioada de gestiune	aprobat anual	precizate anual	executat pe perioada de gestiune	efective pe perioada de gestiune	aprobat anual	precizate anual	executat pe perioada de gestiune	efective pe perioada de gestiune
1	2	3	4	5	6	7	8	9	10	11	12	13	14	15
Costuri și cheltuieli, total	100	mii lei	1635,6	1647,7	1647,7	1358,5	2448,7	3652,5	3652,5	3986,7	4084,3	5300,2	5300,2	5345,2
Cheltuieli cu personalul	110	mii lei	567,5	632,4	632,4	632,4	128,1	71,4	71,4	69,8	695,6	703,8	703,8	702,2
<i>inclusiv:</i>														
Retribuirea muncii	111	mii lei	451,5	501,5	501,5	501,5	100,5	56,0	56,0	54,7	552,0	557,5	557,5	556,2
Contribuții de asigurări sociale de stat obligatorii	112	mii lei	97,0	109,5	109,5	109,5	23,1	12,9	12,9	12,6	120,1	122,4	122,4	122,1
Primele de asig.oblig. de asist. medic. achitate de patron	113	mii lei	19,0	21,4	21,4	21,4	4,5	2,5	2,5	2,5	23,5	23,9	23,9	23,9
Cheltuieli materiale, din care:	120	mii lei	891,3	1015,0	1015,0	725,8	2164,1	1668,6	1668,6	1834,6	3055,4	2683,6	2683,6	2560,4
Cheltuielile privind consumul energiei electrice	121	mii lei	171,0	119,6	119,6	123,1	861,4	861,4	861,4	876,1	1032,4	981,0	981,0	999,2
Cheltuielile privind consumul gazelor	122	mii lei	15,3	13,9	13,9	13,0	28,0	11,5	11,5	12,5	43,3	25,4	25,4	25,5
Cheltuielile privind consumul energiei termice	123	mii lei	400,0	681,5	681,5	400,0	647,1	547,4	547,4	695,2	1047,1	1228,9	1228,9	1095,2
Cheltuielile privind consumul apei și al canalizării	124	mii lei	80,0	86,5	86,5	80,0	138,5	108,6	108,6	143,3	218,5	195,1	195,1	223,3
Cheltuielile pentru salubritate	125	mii lei	9,0	28,9	28,9	25,1	44,3	36,6	36,6	38,7	53,3	65,5	65,5	63,8
Cheltuielile privind reparațiile curente a clădirilor	126	mii lei	216,0	84,6	84,6	84,6	444,8	103,1	103,1	68,8	660,8	187,7	187,7	153,4
Cheltuieli pentru procurarea imobilizărilor corporale	130	mii lei	0,0	0,0	0,0	0,0	0,0	8,5	8,5	8,5	0,0	8,5	8,5	8,5
<i>inclusiv:</i>														
imobile	131	mii lei									0,0	0,0	0,0	0,0
alte mijloace fixe	132	mii lei						8,5	8,5	8,5	0,0	8,5	8,5	8,5
Cheltuieli privind reparația capitală a imobilizărilor corporale	140		0,0	0,0	0,0	0,0	0,0	1740,3	1740,3	1978,5	0,0	1740,3	1740,3	1978,5
<i>inclusiv:</i>														
imobile	141	mii lei						1740,3	1740,3	1978,5	0,0	1740,3	1740,3	1978,5
alte mijloace fixe	142	mii lei									0,0	0,0	0,0	0,0
Cheltuieli privind amortizarea și deprecierea	150	mii lei												0,0
Alte cheltuieli, din care:	160	mii lei	176,8	0,3	0,3	0,3	156,5	163,7	163,7	95,3	333,3	164,0	164,0	95,6
Indemnizații pentru incapacitatea temporară de muncă	161	mii lei									0,0	0,0	0,0	0,0
Numărul mediu de locatari mediu a unui locatar (anual)	200	pers.									795,0	678,0	678,0	728,0
cu finanțare de la buget	201	lei	X			X					5,14	7,82	7,82	7,34
în bază de taxe	202	lei					X			X				

Notă: a) Prezenta informație se întocmește de către instituțiile publice și se prezintă organului ierarhic superior (fondator);

b) Organul ierarhic superior (fondator) generalizează informația și prezintă Ministerului Finanțelor cu anexarea copieii formularelor pe fiecare instituție.

c) Datele se completează cu o singură cifră după virgulă.

Conducător

Contabil-șef

Conducător al serviciului de planificare și finanțare

INFORMATIE privind cheltuielile
 instituțiilor de învățământ la autogestiune


la **31 decembrie 2017**
 (trimestrială, anuală)

Autoritatea publică (Fondator) Ministerul Educației Culturii și Cercetării
 Instituția Academia de Muzică, Teatru și Arte Plastice
 Funcția învățământ
 Nivelul învățământ superior profesional
 Treapta învățământ superior
 Programul învățământ public și servicii de educație
 Sub-program învățământ superior
 Activitate studii superioare de licență
 Unitatea de măsură - lei-371, mii lei -372

Cod
0212
00024
09
4
0941
88
10
00205
372

Denumirea indicatorilor	cod rînd	unitatea de măsură	Costurile și cheltuielile din alocațiile transferate de la buget				Costurile și cheltuielile din veniturile proprii (din taxa de studii)				Costuri și cheltuieli, total			
			aprobat anual	precizate anual	executat pe perioada de gestiune	efective pe perioada de gestiune	aprobat anual	precizate anual	executat pe perioada de gestiune	efective pe perioada de gestiune	aprobat anual	precizate anual	executat pe perioada de gestiune	efective pe perioada de gestiune
1	2	3	4	5	6	7	8	9	10	11	12	13	14	15
Costuri și cheltuieli*, total	100	mii lei	34971,1	35847,9	35847,9	37460,8	2400,4	4578,2	4570,2	4321,8	37371,5	40426,1	40418,1	41782,6
Cheltuieli cu personalul	110	mii lei	33527,4	34579,0	34579,0	35348,2	2268,7	2398,6	2398,6	2385,0	35796,1	36977,6	36977,6	37733,2
<i>inclusiv:</i>														
Retribuirea muncii	111	mii lei	26557,6	27360,0	27360,0	27969,9	1786,0	1881,3	1881,3	1870,6	28343,6	29241,3	29241,3	29840,5
Contribuții de asigurări sociale de stat obligatorii	112	mii lei	5829,3	6037,7	6037,7	6176,2	403,7	432,7	432,7	430,2	6233,0	6470,4	6470,4	6606,4
Primele de asig. oblig. de asist. medic. achitate de patron	113	mii lei	1140,5	1181,3	1181,3	1202,1	79,0	84,6	84,6	84,2	1219,5	1265,9	1265,9	1286,3
Cheltuieli materiale, din care:	120	mii lei	1443,7	1201,2	1201,2	2044,9	131,7	1704,9	1696,9	1678,2	1575,4	2906,1	2898,1	3723,1
Cheltuielile privind consumul energiei electrice	121	mii lei	500,0	254,4	254,4	314,4	80,0	532,6	532,6	532,3	580,0	787,0	787,0	846,7
Cheltuielile privind consumul gazelor	122	mii lei									0,0	0,0	0,0	0,0
Cheltuielile privind consumul energiei termice	123	mii lei	943,3	559,4	559,4	1113,6	41,5				984,8	559,4	559,4	1113,6
Cheltuielile privind consumul apei și al canalizării	124	mii lei		70,6	70,6	78,6		80,4	80,4	82,8	0,0	151,0	151,0	161,4
Cheltuielile pentru salubritate	125	mii lei	0,4	6,0	6,0	6,0	10,2	16,4	16,4	18,0	10,6	22,4	22,4	24,0
Cheltuielile privind reparațiile curente a clădirilor	126	mii lei		223,2	223,2	223,2		412,8	412,8	412,8	0,0	636,0	636,0	636,0
Cheltuielile privind procurarea materialelor didactice, manualelor de specialitate a elevilor și studenților	127	mii lei						25,8	25,8		0,0	25,8	25,8	0,0
Cheltuielile privind procurarea cărților și abonarea la edițiile periodice	128	mii lei						40,0	32,0	32,0	0,0	40,0	32,0	32,0
Cheltuielile pentru serviciile de telecomunicație și de poștă	129	mii lei		7,7	7,7	7,7		101,6	101,6	105,0	0,0	109,3	109,3	112,7
Materiale de uz gospodăresc și rechizite de birou	130	mii lei		79,9	79,9	301,4		495,3	495,3	495,3		575,2	575,2	796,7
Cheltuieli pentru procurarea imobilizărilor corporale	130	mii lei	0,0	67,7	67,7	67,7	0,0	78,6	78,6	78,6	0,0	146,3	146,3	146,3
<i>inclusiv:</i>														
imobile	131	mii lei									0,0	0,0	0,0	0,0
alte mijloace fixe	132	mii lei		67,7	67,7	67,7		78,6	78,6	78,6	0,0	146,3	146,3	146,3
Cheltuieli privind reparația capitală a imobilizărilor corporale	140	mii lei	0,0	0,0	0,0	0,0	0,0	0,0	0,0	0,0	0,0	0,0	0,0	0,0
<i>inclusiv:</i>														
alte mijloace fixe	141	mii lei									0,0	0,0	0,0	0,0
alte mijloace fixe	142	mii lei									0,0	0,0	0,0	0,0
Cheltuieli privind amortizarea și deprecierea	150	mii lei												
Alte cheltuieli, din care:	160	mii lei						396,1	396,1	180,0	0,0	396,1	396,1	180,0
Indemnizații pentru incapacitatea temporară de muncă	161	mii lei									0,0	0,0	0,0	0,0
Numărul mediu de studenți	200	pers.	674,0	674,0	630,0	645,0	159,0	159,0	85,0	83,0	833,0	833,0	715,0	728,0
Costul mediu a unui student	300	lei	51,9	53,2	56,9	58,1	15,1	28,8	53,8	52,1	67,0	82,0	110,7	110,1

*În poziția respectivă nu se includ cheltuielile privind bursele.
 Notă: a) Prezentă informație se întocmește de către instituțiile publice și se prezintă organului ierarhic superior (fondator);
 b) Organul ierarhic superior (fondator) generalizează informația și prezintă Ministerului Finanțelor cu anexarea conținutului formularelor pe fiecare instituție;
 c) Datele se completează cu o singură cifră după virgulă.

Conducător  Contabil-șef 

Conducător al serviciului de planificare și finanțare

INFORMATIE privind cheltuielile
instituțiilor de învățământ la autogestiuune

la 31 decembrie 2017
(trimestrială, anuală)

Autoritatea publică (Fondator) Ministerul Educației Culturii și Cercetării
Instituția Academia de Muzica, Teatru și Arte Plastice
Funcția învățământ
Nivelul învățământ superior profesional
Treapta învățământ superior
Programul învățământ public și servicii de educație
Sub-program învățământ superior
Activitate educație superioară de masterat
Unitatea de masură - lei-371, mii lei -372

Cod

0212
00024
09
4
0941
88
10
00206
372

Denumirea indicatorilor	cod rînd	unitatea de măsură	Costurile și cheltuielile din alocațiile transferate de la buget				Costurile și cheltuielile din veniturile proprii (din taxa de studii)				Costuri și cheltuieli, total			
			aprobat anual	precizate anual	executat pe perioada de gestiune	efective pe perioada de gestiune	aprobat anual	precizate anual	executat pe perioada de gestiune	efective pe perioada de gestiune	aprobat anual	precizate anual	executat pe perioada de gestiune	efective pe perioada de gestiune
1	2	3	4	5	6	7	8	9	10	11	12	13	14	15
Costuri și cheltuieli*, total	100	mii lei	3714,0	4013,5	4013,5	4013,5	366,2	332,5	332,5	332,5	4080,2	4346,0	4346,0	4346,0
Cheltuieli cu personalul	110	mii lei	3283,3	3481,4	3481,4	3481,4	157,6	157,6	157,6	157,6	3440,9	3639,0	3639,0	3639,0
<i>inclusiv:</i>														
Retribuirea muncii	111	mii lei	2605,4	2803,5	2803,5	2803,5	123,6	123,6	123,6	123,6	2729,0	2927,1	2927,1	2927,1
Contribuții de asigurări sociale de stat obligatorii	112	mii lei	567,0	567,0	567,0	567,0	28,4	28,4	28,4	28,4	595,4	595,4	595,4	595,4
Pondere oblig. de asist. medic. de patron	113	mii lei	110,9	110,9	110,9	110,9	5,6	5,6	5,6	5,6	116,5	116,5	116,5	116,5
Cheltuieli materiale, din care:	120	mii lei	430,7	496,4	496,4	496,4	158,6	124,9	124,9	124,9	589,3	621,3	621,3	621,3
Cheltuielile privind consumul energiei electrice	121	mii lei	84,9	32,3	32,3	32,3	25,8	25,8	25,8	25,8	110,7	58,1	58,1	58,1
Cheltuielile privind consumul gazelor	122	mii lei									0,0	0,0	0,0	0,0
Cheltuielile privind consumul energiei termice	123	mii lei	257,0	394,1	394,1	394,1	69,0	69,0	69,0	69,0	326,0	463,1	463,1	463,1
Cheltuielile privind consumul apei și al canalizării	124	mii lei	21,8	3,0	3,0	3,0	5,7	5,7	5,7	5,7	27,5	8,7	8,7	8,7
Cheltuielile pentru salubritate	125	mii lei	1,5	1,5	1,5	1,5	0,2	0,2	0,2	0,2	1,7	1,7	1,7	1,7
Cheltuielile privind reparațiile curente a clădirilor	126	mii lei	15,0	15,0	15,0	15,0					15,0	15,0	15,0	15,0
Cheltuielile privind procurarea materialelor didactice, manualelor de specialitate a elevilor și studenților	127	mii lei	20,5	20,5	20,5	20,5	50,0	24,2	24,2	24,2	70,5	44,7	44,7	44,7
Cheltuielile privind procurarea cărților și abonarea la edițiile periodice	128	mii lei									0,0	0,0	0,0	0,0
Cheltuielile pentru serviciile de telecomunicație și de poștă	129	mii lei	30,0	30,0	30,0	30,0	7,9				37,9	30,0	30,0	30,0
Cheltuieli pentru procurarea imobilizărilor corporale	130	mii lei	0,0	0,0	0,0	0,0	0,0	0,0	0,0	0,0	0,0	0,0	0,0	0,0
<i>inclusiv:</i>														
imobile	131	mii lei									0,0	0,0	0,0	0,0
alte mijloace fixe	132	mii lei									0,0	0,0	0,0	0,0
Cheltuieli privind reparația capitală a imobilizărilor corporale	140	mii lei	0,0	0,0	0,0	0,0	0,0	0,0	0,0	0,0	0,0	0,0	0,0	0,0
<i>inclusiv:</i>														
imobile	141	mii lei									0,0	0,0	0,0	0,0
alte mijloace fixe	142	mii lei									0,0	0,0	0,0	0,0
Cheltuieli privind amortizarea și deprecierea	150	mii lei									0,0	0,0	0,0	
Alte cheltuieli, din care:	160	mii lei		35,7	35,7	35,7	50,0	50,0	50,0	50,0	50,0	85,7	85,7	85,7
Indemnizații pentru incapacitatea temporară de muncă	161	mii lei									0,0	0,0	0,0	0,0
Numărul mediu de studenți	200	pers.	143,0	143,0	113,0	138,0	44,0	44,0	19,0	25,0	187,0	187,0	132,0	163,0
Costul mediu a unui student	300	lei	26,0	28,1	35,5	29,1	8,3	7,6	17,5	13,3	34,3	35,6	53,0	42,4

*În poziția respectivă nu se includ cheltuielile privind bursele

Notă: a) Prezentă informație se întocmește de către instituțiile publice și se prezintă organului ierarhic superior (fondator);

b) Organul ierarhic superior (fondator) generalizează informația și prezintă Ministrului Finanțelor cu solicitarea copiei formularelor pe fiecare instituție;

c) Datele se completează cu o singură cifră după virgulă.

Conducător

Contabil-șef

Conducător al serviciului de planificare și finanțare

INFORMATIE privind cheltuielile
 instituțiilor de învățămînt la autogestiune

la 31 decembrie 2017
 (trimestrială, anuală)

Autoritatea publică (Fondator) Ministerul Educației Culturii și Cercetării
 Instituția Academia de Muzică, Teatrul și Arte Plastice
 Funcția învățământ
 Nivelul învățământ superior profesional
 Treapta învățământ postuniversitar
 Programul învățământ
 Sub-program învățământ postuniversitar
 Activitatea studii superioare de doctorat
 Unitatea de masură - lei-371, mii lei -372

Cod
0212
00024
09
04
0942
88
11
00207
372

Denumirea indicatorilor	cod rînd	unitatea de măsură	Costurile și cheltuielile din alocațiile transferate de la buget				Costurile și cheltuielile din veniturile proprii (din taxa de studii)				Costuri și cheltuieli, total			
			aprobat anual	precizate anual	executat pe perioada de gestiune	efective pe perioada de gestiune	aprobat anual	precizate anual	executat pe perioada de gestiune	efective pe perioada de gestiune	aprobat anual	precizate anual	executat pe perioada de gestiune	efective pe perioada de gestiune
1	2	3	4	5	6	7	8	9	10	11	12	13	14	15
Costuri și cheltuieli*, total	100	mii lei	301,1	333,2	333,2	496,4	76,6	165,2	165,2	155,0	377,7	498,4	498,4	651,4
Cheltuieli cu personalul	110	mii lei	295,0	309,5	309,5	490,3	70,2	98,8	98,8	92,1	365,2	408,3	408,3	582,4
<i>inclusiv:</i>														
Retribuirea muncii	111	mii lei	231,4	242,7	242,7	384,6	55,0	77,5	77,5	72,3	286,4	320,2	320,2	456,9
Contribuții de asigurări sociale de stat obligatorii	112	mii lei	53,2	55,8	55,8	88,4	12,7	17,8	17,8	16,6	65,9	73,6	73,6	105,0
Primele de asig.oblig. de asist. medic. achitate de patron	113	mii lei	10,4	11,0	11,0	17,3	2,5	3,5	3,5	3,2	12,9	14,5	14,5	20,5
Cheltuieli materiale, din care:	120	mii lei	6,1	6,1	6,1	6,1	5,4	65,4	65,4	62,9	11,5	71,5	71,5	69,0
Cheltuielile privind consumul energiei electrice	121	mii lei					2,0	2,0	2,0	1,0	2,0	2,0	2,0	1,0
Cheltuielile privind consumul gazelor	122	mii lei									0,0	0,0	0,0	0,0
Cheltuielile privind consumul energiei termice	123	mii lei						60,0	60,0	60,0	0,0	60,0	60,0	60,0
Cheltuielile privind consumul apei și al canalizării	124	mii lei					1,5	1,5	1,5	0,7	1,5	1,5	1,5	0,7
Cheltuielile pentru salubritate	125	mii lei									0,0	0,0	0,0	0,0
Cheltuielile privind reparațiile curente a clădirilor	126	mii lei									0,0	0,0	0,0	0,0
Cheltuielile privind procurarea materialelor didactice, manualelor de specialitate a elevilor și studenților	127	mii lei	6,1	6,1	6,1	6,1	0,4	0,4	0,4	0,4	6,5	6,5	6,5	6,5
Cheltuielile privind procurarea cărților și abonarea la edițiile periodice	128	mii lei									0,0	0,0	0,0	0,0
Cheltuielile pentru serviciile de telecomunicație și de poștă	129	mii lei					1,5	1,5	1,5	0,8	1,5	1,5	1,5	0,8
Cheltuieli pentru procurarea imobilizărilor corporale	130	mii lei	0,0	0,0	0,0	0,0	0,0	0,0	0,0	0,0	0,0	0,0	0,0	0,0
<i>inclusiv:</i>														
imobile	131	mii lei									0,0	0,0	0,0	0,0
alte mijloace fixe	132	mii lei									0,0	0,0	0,0	0,0
Cheltuieli privind reparația capitală a imobilizărilor corporale	140	mii lei	0,0	0,0	0,0	0,0	0,0	0,0	0,0	0,0	0,0	0,0	0,0	0,0
<i>inclusiv:</i>														
imobile	141	mii lei									0,0	0,0	0,0	0,0
alte mijloace fixe	142	mii lei									0,0	0,0	0,0	0,0
Cheltuieli privind amortizarea și deprecierea	150	mii lei	X	X	X		X	X	X					
Alte cheltuieli, din care:	160	mii lei		17,6	17,6		1,0	1,0	1,0		1,0	18,6	18,6	0,0
Indemnizații pentru incapacitatea temporară de muncă	161	mii lei									0,0	0,0	0,0	0,0
Numărul mediu de studenți	200	pers.	29,0	29,0	29,0	29,0	8	8	8	8	37,0	37,0	37,0	37,0
Costul mediu a unui student	300	lei	10,4	11,5	11,5	17,1	9,6	20,7	20,7	19,4	20,0	32,1	32,1	36,5

*In poziția respectivă nu se includ cheltuielile privind bursele

Notă: a) Prezenta informație se întocmește de către instituțiile publice și se prezintă organului ierarhic superior (fondator);

b) Organul ierarhic superior (fondator) generalizează informația și prezintă Ministrului Finanțelor cu anexa scopului formularelor pe fiecare instituție;

c) Datele se completează cu o singură cifră după virgulă.

Conducător

Contabil-șef

Conducător al serviciului de planificare și finanțare

Bursa pentru elevii din învățământul mediu de specialitate	141	mii lei							0,0	0,0	0,0
Bursa pentru studenții din învățământul superior (ciclul I, ciclul II, studii integrate, învățământ medical și farmaceutic)	142	mii lei							0,0	0,0	0,0
1	2	3	4	5	7	8	9	11	12,0	14,0	18,0
Bursa Președintelui Republicii Moldova	150	mii lei	0,0			0,0	0,0	0,0	0,0	0,0	0,0
<i>inclusiv:</i>											
Bursa pentru elevii din învățământul mediu de specialitate	151	mii lei							0,0	0,0	0,0
Bursa pentru studenții din învățământul superior (ciclul I, ciclul II, studii integrate, învățământ medical și farmaceutic)	152	mii lei							0,0	0,0	0,0
Bursa Guvernului	160	mii lei	24,2	29,2	29,2				24,2	29,2	29,2
Bursa "Gaudeamus"	170	mii lei							0,0	0,0	0,0
Bursa de excelență	180	mii lei							0,0	0,0	0,0
Bursa CEEPUS	190	mii lei							0,0	0,0	0,0
Contingentul mediu, total	200		845,0	845,0	773,0	273,0	273,0	112,0	1118,0	1118,0	885,0
<i>inclusiv:</i>											
elevii din învățământul mediu de spe	201								0,0	0,0	0,0
studenții din învățământul superior (ciclul I, studii integrate, învățământ medical și farmaceutic)	202		674,0	674,0	630,0	220,0	220,0	85,0	894,0	894,0	715,0
Denumirea indicatorilor	cod rînd	unitatea de măsură	Plăți din alocațiile transferate de la buget			Plăți din veniturile proprii			Plăți, total		
			aprobate anual	precizate anual	executat pe perioada de gestiune	aprobate anual	precizate anual	executat pe perioada de gestiune	aprobate anual	precizate anual	executat pe perioada de gestiune
1	2	3	4	5	6	7	8	9	10	11	12
studenții din învățământul superior (ciclul II, studii integrate, învățământ medical și farmaceutic)	203		143,0	143,0	113,0	44,0	44,0	19,0	187,0	187,0	132,0
doctoranzi	204		28,0	28,0	30,0	9,0	9,0	8,0	37,0	37,0	38,0
rezidenți	205								0,0	0,0	0,0
secundari clinici	206								0,0	0,0	0,0
Numărul mediu de bursieri, total	210		622,0	622,0	424,0	0,0	0,0	0,0	622,0	622,0	424,0
<i>inclusiv:</i>											
în învățământul mediu de specialitate	220		0,0	0,0	0,0	0,0	0,0	0,0	0,0	0,0	0,0
<i>inclusiv:</i>											
cu bursa de studii	221								0,0	0,0	0,0
cu bursa bursa socială	222								0,0	0,0	0,0
cu bursa bursa Președintelui	223								0,0	0,0	0,0
cu bursa bursa Gaudeamus	224								0,0	0,0	0,0
în învățământul superior (ciclul I, ciclul II, studii integrate, învățământ medical și farmaceutic)	225								0,0	0,0	0,0
în învățământul superior	230		622,0	622,0	424,0	0,0	0,0	0,0	622,0	622,0	424,0
<i>din care:</i>											
cu bursa de studii, inclusiv	231		588,0	588,0	414,0	0,0	0,0	0,0	588,0	588,0	414,0
Ciclul I	232		483,0	483,0	347,0				483,0	483,0	347,0
Ciclul II	233		104,0	104,0	66,0				104,0	104,0	66,0
Ciclul III	233		1,0	1,0	1,0				1,0	1,0	1,0
cu bursa socială	234		32,0	32,0	8,0				32,0	32,0	8,0
cu bursa Președintelui	235		2,0	2,0	2,0				2,0	2,0	2,0
cu bursa Gaudeamus	236								0,0	0,0	0,0
cu bursa de excelență	237								0,0	0,0	0,0
bursa CEEPUS	238								0,0	0,0	0,0

Notă: a) Prezentă informație se întocmește de către instituțiile publice și se prezintă organului ierarhic superior (fondator);

b) Organul ierarhic superior (fondator) generalizează informația și prezintă Ministerului Finanțelor cu anexarea copiilor formularelor pe fiecare instituție.

c) Datele se completează cu o singură cifră după virgulă.

d) Contingentul la învățământ fără frecvență se calculează cu coeficientul 0,4

Conducător _____

Contabil-șef _____

Conducător al serviciului de planificare și finanțare