

„20” martie 2017
Data primirii

Popescu

Anexa la SNC
"Prezentarea situațiilor financiare"
Aprobat de Ministerul Finanțelor
al Republicii Moldova

SITUAȚIILE FINANCIARE

pentru perioada 31 decembrie 2016

Entitatea Academia de Muzică Teatru și Arte Plastice

(Denumirea completă)

15696472

Cod CUIO

1004600023848

Cod IDNO

Sediul: MD 2009 Chișinău sec. Buiucani

Cod poștal

Raionul (municipiul, UTA); Localitatea

0120

Cod CUATM

str. A. Mateevici 111

strada, nr, bl.

Activitatea principală Învățământ superior

1180302

Cod CAEM, rev.2

88542

Cod CAEM, ediția 2005

Forma de proprietate

12

Cod CFP

Forma organizatorico-juridică Instituție Publică

880

Cod CFOJ

Date de contact: Tel. 022-23-82-14 e-mail amtapcont@mail.ru

WEB

Unitatea de măsură: leu

Numele și coordonatele al contabilului-șef: DI (dna) Baranov Valentina

Tel. 022-21-05-14

Anexa 8

Notă informativă privind veniturile și cheltuielile clasificate după natură

Indicatori	Cod rd.	Perioada de gestiune	
		precedentă	curentă
1	2	3	4
Venituri din vânzări	010	44 809 410	46 789 182
Ite venituri din activitatea operațională	020	2 531 283	2 753 761
Venituri din alte activități	030	309 041	2 388 586
Total venituri (rd.010 + rd.020 + rd.030)	040	47 649 734	51 931 529
Variația stocurilor	050		
Costul vânzărilor mărfurilor vândute	060		
Cheltuieli privind stocurile	070		
Cheltuieli cu personalul privind remunerarea muncii	080	26 807 479	28 270 429
Contribuții de asigurări sociale de stat obligatorii și prime de asigurare obligatorie de asistență medicală	090	7 227 239	7 753 986
Cheltuieli cu amortizarea și deprecierea activelor imobilizate	100	610 814	995 449
Alte cheltuieli	110	13 004 202	14 911 665
Cheltuieli din alte activități	120		
Total cheltuieli (rd.050 + rd.060 + rd.070 + rd.080 + rd.090 + rd.100 + rd.110 + rd.120)	130	47 649 734	51 931 529
Profit (pierdere) pînă la impozitare (rd.040 – rd.130)	140		
Cheltuieli privind impozitul pe venit	150		
Profit (pierdere) net al perioadei de gestiune (rd.140 – rd.150)	160		

BILANȚUL

la 31 decembrie 2016

Nr. cpt.	ACTIV	Cod rd.	Sold la	
			Începutul perioadei de gestiune	Sfârșitul perioadei de gestiune
1	2	3	4	5
1.	Active imobilizate			
	Imobilizări necorporale	010	25 213	14 212
	Imobilizări corporale în curs de execuție	020		
	Terenuri	030	5 289 367	5 289 367
	Mijloace fixe	040	112 539 499	112 126 103
	Resurse minerale	050		
	Active biologice imobilizate	060		
	Investiții financiare pe termen lung în părți neafiliate	070		
	Investiții financiare pe termen lung în părți afiliate	080		
	Investiții imobiliare	090		
	Creanțe pe termen lung	100	288 708	281 596
	Avansuri acordate pe termen lung	110		
	Alte active imobilizate	120		
	Total active imobilizate (rd.010 + rd.020 + rd.030 + rd.040 + rd.050 + rd.060 + rd.070 + rd.080 + rd.090 + rd.100 + rd.110 + rd.120)	130	118 142 787	117 711 278
2.	Active circulante			
	Materiale	140	472 273	606 807
	Active biologice circulante	150		
	Obiecte de mică valoare și scurtă durată	160	661 468	859 108
	Producția în curs de execuție și produse	170		
	Mărfuri	180		
	Creanțe comerciale	190	1 260 980	1 150 275
	Creanțe ale părților afiliate	200		
	Avansuri acordate curente	210	840 779	634 783
	Creanțe ale bugetului	220	188 305	215 523
	Creanțe ale personalului	230	145 731	161 330
	Alte creanțe curente	240	2 176 537	2 168 484
	Numerar în casierie și la conturi curente	250	4 970 418	7 929 683
	Alte elemente de numerar	260	61 994	69 295
	Investiții financiare curente în părți neafiliate	270		
	Investiții financiare curente în părți afiliate	280		
	Alte active circulante	290	386 469	364 929
	Total active circulante (rd.140 + rd.150 + rd.160 + rd.170 + rd.180 + rd.190 + rd.200 + rd.210 + rd.220 + rd.230 + rd.240 + rd.250 + rd.260 + rd.270 + rd.280 + rd.290)	300	11 164 954	14 160 217
	Total active (rd.130 + rd.300)	310	129 307 741	131 871 495

Nr. cpt.	P A S I V	Cod rd.	Sold la	
			Începutul perioadei de gestiune	Sfârșitul perioadei de gestiune
1	2	3	4	5
3.	Capital propriu			
	Capital social și suplimentar	320	94 939 693	94 939 693
	Rezerve	330		
	Corecții ale rezultatelor anilor precedenți	340	x	
	Profit nerepartizat (pierdere neacoperită) al anilor precedenți	350	(9 640)	(9 640)
	Profit net (pierdere netă) al perioadei de gestiune	360	x	
	Profit utilizat al perioadei de gestiune	370	x	
	Alte elemente de capital propriu	380		
	Total capital propriu (rd.320 + rd.330 + rd.340 + rd.350 + rd.360 - rd.370 + rd.380)	390	94 930 053	94 930 053
4.	Datorii pe termen lung			
	Credite bancare pe termen lung	400		
	Împrumuturi pe termen lung	410		
	Datorii pe termen lung privind leasingul financiar	420		
	Alte datorii pe termen lung	430		
	Total datorii pe termen lung (rd.400 + rd.410 + rd.420 + rd.430)	440		
5.	Datorii curente			
	Credite bancare pe termen scurt	450		
	Împrumuturi pe termen scurt	460		
	Datorii comerciale	470	273 667	1 924 045
	Datorii față de părțile afiliate	480		
	Avansuri primite curente	490	97 322	111 252
	Datorii față de personal	500	2 184 181	2 458 261
	Datorii privind asigurările sociale și medicale	510	193 621	239 291
	Datorii față de buget	520		
	Venituri anticipate curente	530	1 648 920	1 267 026
	Datorii față de proprietari	540	26 896 852	26 896 852
	Finanțări și încasări cu destinație specială curente	550	2 393 731	3 372 634
	Provizioane curente	560		
	Alte datorii curente	570	689 394	672 081
	Total datorii curente (rd.450 + rd.460 + rd.470 + rd.480 + rd.490 + rd.500 + rd.510 + rd.520 + rd.530 + rd.540 + rd.550 + rd.560 + rd.570)	580	34 377 688	36 941 442
	Total pasive (rd.390 + rd.440 + rd.580)	590	129 307 741	131 871 495

SITUAȚIA DE PROFIT ȘI PIERDEREde la 01 ianuarie pînă la 31 decembrie 2016

Indicatori	Cod rd.	Perioada de gestiune	
		precedentă	curentă
1	2	3	4
Venituri din vânzări	010	44 809 410	46 789 182
Costul vânzărilor	020	30 273 652	31 215 432
Profit brut (pierdere brută) (rd.010 – rd.020)	030	14 535 758	15 573 750
Alte venituri din activitatea operațională	040	2 531 283	2 753 761
Cheltuieli de distribuire	050		
Cheltuieli administrative	060	12 137 925	13 684 738
Alte cheltuieli din activitatea operațională	070	5 148 146	5 800 119
Rezultatul din activitatea operațională: profit (pierdere) (rd.030 + rd.040 – rd.050 – rd.060 – rd.070)	080	(219 030)	(1 157 346)
Rezultatul din alte activități: profit (pierdere)	090	219 030	1 157 346
Profit (pierdere) pînă la impozitare (rd.080 + rd.090)	100		
Cheltuieli privind impozitul pe venit	110		
Profit net (pierdere netă) al perioadei de gestiune (rd.100 – rd.110)	120		

Anexa 3

SITUAȚIA MODIFICĂRILOR CAPITALULUI PROPRIUde la 01 ianuarie pînă la 31 decembrie 2016

Nr. d/o	Indicatori	Cod rd.	Sold la începutul perioadei de gestiune	Majorări	Diminuări	Sold la sfîrșitul perioadei de gestiune
1	2	3	4	5	6	7
1	Capital social și suplimentar					
	Capital social	010				
	Capital suplimentar	020				
	Capital nevărsat	030	()	()	()	()
	Capital neînregistrat	040	94 939 693			94 939 693
	Capital retras	050	()	()	()	()
	Total capital social și suplimentar (rd.010 + rd.020 + rd.030 + rd.040 + rd.050)	060	94 939 693			94 939 693
2	Rezerve					
	Capital de rezervă	070				
	Rezerve statutare	080				
	Alte rezerve	090				
	Total rezerve (rd.070 + rd.080 + rd.090)	100				
3	Profit nerepartizat (pierdere neacoperită)					
	Corecții ale rezultatelor anilor precedenți	110				
	Profit nerepartizat (pierdere neacoperită) al anilor precedenți	120	(9640)			(9640)
	Profit net (pierdere netă) al perioadei de gestiune	130	x			
	Profit utilizat al perioadei de gestiune	140	x	()	()	()
	Rezultatul din tranziția la noile reglementări contabile	150				
	Total profit nerepartizat (pierdere neacoperită) (rd.110 + rd.120 + rd.130 + rd.140 + rd.150)	160	(9 640)			(9 640)
4	Alte elemente de capital propriu, din care	170				
	Diferențe din reevaluare	171				
	Subvenții entităților cu proprietate publică	172				
	Total capital propriu (rd.060 + rd.100 + rd.160 + rd.170)	180	94 930 053			94 930 053

SITUAȚIA FLUXURILOR DE NUMERAR

de la 01.01 pînă la 31.12 2016

Indicatori	Cod. rd.	Perioada de gestiune	
		precedentă	curentă
1	2	3	4
Fluxuri de numerar din activitatea operațională			
Încasări din vânzări	010	44 125 975	45 700 496
Plăți pentru stocuri și servicii procurate	020	6 685 543	7 454 379
Plăți către angajați și organe de asigurare socială și medicală	030	33 972 340	35 360 159
Dobînzi plătite	040		
Plata impozitului pe venit	050		550
Alte încasări	060	1 800	9 574
Alte plăți	070	1 726 241	
Fluxul net de numerar din activitatea operațională (rd.010 – rd.020 – rd.030 – rd.040 – rd.050 + rd.060 – rd.070)	080	1 743 651	2 894 982
Fluxuri de numerar din activitatea de investiții			
Încasări din vânzarea activelor imobilizate	090		
Plăți aferente intrărilor de active imobilizate	100		
Dobînzi încasate	110	29 595	37 222
Dividende încasate	120		
Alte încasări (plăți)	130		
Fluxul net de numerar din activitatea de investiții (rd.090 – rd.100 + rd.110 + rd.120 ± rd.130)	140	29 595	37 222
Fluxuri de numerar din activitatea financiară			
Încasări sub formă de credite și împrumuturi	150		
Plăți aferente rambursării creditelor și împrumuturilor	160		
Dividende plătite	170		
Încasări din operațiuni de capital	180		
Alte încasări (plăți)	190		
Fluxul net de numerar din activitatea financiară (rd.150 – rd.160 – rd.170 + rd.180 ± rd.190)	200		
Fluxul net de numerar total (± rd.080 ± rd.140 ± rd.200)	210	1 773 246	2 932 204
Diferențe de curs valutar favorabile (nefavorabile)	220	6 746	34 362
Sold de numerar la începutul perioadei de gestiune	230	3 252 420	5 032 412
Sold de numerar la sfârșitul perioadei de gestiune (± rd.210 ± rd.220 + rd.230)	240	5 032 412	7 998 978

Date generale

1. Certificat de înregistrare a entității, eliberat de Camera Înregistrării de Stat.
 Număr de înregistrare 1007600023878 Data înregistrării 17.04.2007 Seria MO Număr 0061978
2. Capital social înregistrat de Camera Înregistrării de Stat:
 data " " , suma lei, inclusiv:
 1) cota statului lei,
 2) cota deținătorilor a cel puțin 20% lei.
 Modificări ulterioare:
 a) " " , suma lei, inclusiv cota statului lei,
 b) " " , suma lei, inclusiv cota statului lei.
3. Entitățile, activitatea cărora necesită licență, indică:
 Licența în vigoare:
 1) Număr , data eliberării
 Termen de valabilitate
 Tipul de activitate
 Organul care a eliberat licența
 2) Număr , data eliberării
 Termen de valabilitate
 Tipul de activitate
 Organul care a eliberat licența
 3) Număr , data eliberării
 Termen de valabilitate
 Tipul de activitate
 Organul care a eliberat licența
4. Numărul mediu scriptic al personalului în perioada de gestiune 624 persoane, inclusiv pe categorii:
 1) personal administrativ 540 persoane,
 2) muncitori 84 persoane.
5. Numărul personalului la 31 decembrie 2016 631 persoane.
6. Remunerarea personalului entității în perioada de gestiune 28 240 429 lei.
7. Remunerarea membrilor organelor de administrare, de conducere și supraveghere și alte angajamente apărute sau asumate în legătură cu pensiile membrilor actuali sau ale foștilor membri ai acestor organe, pe categorii lei.
8. Avansurile și creditele acordate membrilor organelor specificate la pct.7 lei, inclusiv rambursate lei.
9. Valoarea activelor imobilizate și circulante, înregistrate în calitate de gaj¹
 1) valoarea de gaj lei,
 2) valoarea contabilă lei.
10. Numărul acțiunilor ordinare la finele perioadei de gestiune unități.
11. Profit net (pierdere netă) a perioadei de gestiune pentru o acțiune ordinară:
 1) profit lei bani,
 2) pierdere lei bani.
12. Dividende calculate pentru o acțiune ordinară pentru perioada de gestiune:
 1) plătite lei bani,
 2) planificate pentru plată lei bani.
13. Valută străină disponibilă, recalculată în monedă națională a Republicii Moldova – total lei, inclusiv (lei, denumirea și codul valutei):
 1)
 2)

¹ În rîndurile, în care se înscriu sumele de gaj, în toate coloanele prin fracție se reflectă:

a) la numărător – valoarea de gaj;
 b) la numitor – valoarea contabilă

Investiții financiare în străinătate și participarea nerezidenților în capitalul social

Indicatori	Cod rd./ cod țară	Sold la începutul perioadei de gestiune	Intrări/ majorări	Ieșiri/ diminuări	Sold la sfârșitul perioadei de gestiune
1	2	3	4	5	6
Investiții financiare	010				
Cote de participație și acțiuni de pînă la 10% inclusiv, în capitalul social al entităților nerezidente, <i>inclusiv pe țări</i> :	020				
Cote de participație și acțiuni de peste 10% în capitalul social al entităților nerezidente, <i>inclusiv pe țări</i> :	030				
Capital social	040				
Cote de participație și acțiuni de pînă la 10% inclusiv, <i>inclusiv pe țări</i> :	050				
Cote de participație și acțiuni de peste 10%, <i>inclusiv pe țări</i> :	060				

Rd.010= rd.020 + rd.030; Rd.040= rd.050 + rd.060; Col.6 = col.3+col.4-col.5

Venituri și cheltuieli aferente tranzacțiilor cu nerezidenții

Indicatori	Cod rd./ cod țară	Perioada de gestiune	
		precedentă	curentă
1	2	3	4
Venituri – total	010		
Venituri aferente bunurilor procurate și vîndute peste hotare fără trecerea frontierei de stat a Republicii Moldova, <i>inclusiv pe țări</i> :	020		
Venituri din dobinzi aferente activității operaționale și altor activități, <i>inclusiv pe țări</i> :	030		
Venituri din dividende și participații în alte entități, <i>inclusiv pe țări</i> :	040		
Venituri din decontarea datoriilor cu termenul de prescripție expirat, <i>inclusiv pe țări</i> :	050		
Alte venituri, <i>inclusiv pe țări</i> :	060		
Cheltuieli – total	070		
Cheltuieli aferente bunurilor procurate și vîndute peste hotare fără trecerea frontierei de stat a Republicii Moldova, <i>inclusiv pe țări</i> :	080		
Cheltuieli privind dobinzile, <i>inclusiv pe țări</i> :	090		
Cheltuieli și provizioane aferente creanțelor comerciale și altor creanțe compromise, <i>inclusiv pe țări</i> :	100		
Alte cheltuieli, <i>inclusiv pe țări</i> :	110		

Rd.010= rd.020 + rd.030 + rd.040 + rd.050 + rd.060; Rd.070= rd.080 + rd.090 + rd.100 + rd.110

Bunuri ale nerezidenților înregistrate în conturi extrabilanțiere

Indicatori	Cod rd./ cod țară	Sold la începutul perioadei de gestiune	Intrări/ diminuări	Ieșiri/ micșorări	Sold la sfârșitul perioadei de gestiune
1	2	3	4	5	6
Bunuri primite în baza contractelor de comision, <i>inclusiv pe țări</i>	010				
Bunuri primite spre prelucrare, <i>inclusiv pe țări</i>	020				
Bunuri obținute din materialele prelucrate, <i>inclusiv pe țări</i>	030				

Col.6 = col.3+col.4-col.5

Persoanele responsabile de semnarea raportelor financiare ale entității*

Rector Melnic Victoria Contabil-șef int. Baranov Valentina 

* conform art.36 din Legea contabilității

Raport privind performanța pe la situația din 31 decembrie 2016

		Cod
Autoritatea bugetară	Ministerul Culturii	0213
Grupa principală, grupa, subgrupa	Învățământ superior	0941
Program	Învățământ public și servicii de educație	88
Subprogram	Învățământ superior	10

I. Informație generală (se completează de către autoritatea superioară înainte de a remite formularul pentru completare instituțiilor din subordine)	
Scop	Formarea profesională a cadrelor calificate de către instituțiile de învățământ superior
Obiective (pe termen mediu, cu accent pe anul pentru care se)	Asigurarea reformelor în învățământul superior în contextul formării profesionale a cadrelor calificate pentru economia națională
Descriere succintă	Acest subprogram include resurse, procese, structuri și forme de organizare a învățământului superior. Subprogramul mai include acțiuni pentru funcționarea căminelor, acordarea diferitor tipuri de burse, etc.

II. Indicatorii de performanță						
Categorie	Cod	Denumirea	Unitatea de măsură	Anul de gestiune		
				aprobat	realizat ¹	devieri (+, -) ³
De rezultat	r1	1. Numărul de studenți față de aprobat	%	100	99	-1,0
	r2	2. Ponderea cheltuielilor medii pentru pregătirea unui student fata de aprobat	%	120	121,0	1,0
De produs	o1	1. Numarul mediu de studenți, total	unități	854	845	-9,0
	o2	2. Numarul mediu de studenți inmatriculati pentru instruire	unități	270	288	18,0
	o3	3. Numarul mediu de studenți absolvenți	unități	259	252	-7,0
	o4	4. Numărul mediu de bursieri	unități		548	548,0
	o5	5. Numărul mediu de locuri ocupate în cămine	unități	365	315	-50,0
De eficiență	e1	1. Numărul studenților la o unitate de personal de profil și pedagogic.	unitate/post	2	2	
	e2	2. Numărul mediu al studenților la o unitate de cadru nondidactic	unitate/post	3,7	3,7	
	e3	3. Cheltuielile medii pentru pregătirea unui student	lei	48000,0	48595,00	595,0
	e4	4. Cheltuielile medii pentru întreținerea unui locatar în cămin.	lei	4350,0	5095	745,0

III. Cheltuieli, lei					
Denumirea	Cod		Anul de gestiune		
	P3	Eco (k6)	Aprobat	Executat	Devieri (+, -) Executat/Aprobat
1	2	3	4	6	7
Învățământ superior			42668,40	42668,40	
Întreținerea căminelor	00204		1605,00	1605,00	
CHELTUIELI, total	00204	2	1455,00	1455,00	
CHELTUIELI DE PERSONAL	00204	21	584,50	584,50	
Remunerarea muncii angajaților conform statelor	00204	211180	466,00	466,00	
Contribuții de asigurări sociale de stat obligatorii	00204	212100	99,00	99,00	
Costuri de asigurare obligatorie de asistență medicală achitate de angajatori pe teritoriul țării	00204	212210	19,50	19,50	
SERVICII	00204	22	870,50	870,50	
Energie electrică	00204	222110	171,00	171,00	
Gaze	00204	222120	15,30	15,30	
Energie termică	00204	222130	400,00	400,00	
Apă și canalizare	00204	222140	80,00	80,00	
Alte servicii comunale	00204	222190	9,00	9,00	
Servicii de reparații curente	00204	222500	195,20	195,20	

ACTIVE NEFINANCIARE	00204	3	150,00	150,00	
MIJLOACE FIXE	00204	31			
Procurarea uneltelor și sculelor, inventarului de producere	00204	316110			
STOCURI DE MATERIALE CIRCULANTE	00204	33	150,00	150,00	
Procurarea materialelor de uz gospodăresc și rechizitelor	00204	336110	50,00	50,00	
Procurarea accesoriilor de pat, îmbrăcăminte, încălziminte	00204	338110	100,00	100,00	0,0
Studii superioare de licență	00205		36223,50	36223,50	
CHELTUIELI	00205	2	36223,50	36223,50	0,00
CHELTUIELI DE PERSONAL	00205	21	32376,70	32376,70	
Remunerarea muncii angajaților conform statelor	00205	211180	25642,40	25642,40	
Remunerarea muncii temporare	00205	211200			
Contribuții și prime de asigurări obligatorii	00205	212100	5632,30	5632,30	
Prime de asigurare obligatorie de asistență medicală achitate de angajatori pe teritoriul țării	00205	212210	1102,00	1102,00	
SERVICII	00205	22	882,00	982,10	100,10
Energie electrică	00205	222110	447,00	447,00	
Gaze	00205	222120			
Energie termică	00205	222130	435,00	535,10	100,10
PRESTAȚII SOCIALE	00205	27			
Compensații	00205	272500			
Indemnizații pentru incapacitatea temporară de muncă achitate din mijloacele financiare ale angajatorului	00205	273500			
ALTE CHELTUIELI	00205	28	2964,80	2864,70	-100,10
Burse de studii studenților autohtoni	00205	281211	2964,80	2864,70	-100,10
Burse sociale studenților autohtoni	00205	281221			
Plati aferente documentelor executorii	00205	281361			
ACTIVE NEFINANCIARE	00205	3			
MIJLOACE FIXE	00205	31			
Reparații capitale ale clădirilor	00205	311120			
STOCURI DE MATERIALE CIRCULANTE	00205	33			
Masterat	00206		4483,00	4483,00	
CHELTUIELI	00206	2	4462,50	4462,50	
CHELTUIELI DE PERSONAL	00206	21	3118,30	3118,30	
Remunerarea muncii angajaților conform statelor	00206	211180	2472,90	2472,90	
Contribuții și prime de asigurări obligatorii	00206	212100	539,80	539,80	
Prime de asigurare obligatorie de asistență medicală achitate de angajatori pe teritoriul țării	00206	212210	105,60	105,60	
SERVICII	00206	22	410,20	670,30	260,10
Energie electrică	00206	222110	84,90	84,90	
Energie termică	00206	222130	257,00	517,10	260,10
Apă și canalizare	00206	222140	21,80	21,80	
Alte servicii comunale	00206	222190	1,50	1,50	
Servicii de telecomunicații	00206	222220	30,00	30,00	
Servicii de reparații curente	00206	222500	15,00	15,00	
PRESTAȚII SOCIALE	00206	27			
ALTE CHELTUIELI	00206	28	934,00	673,90	-260,10
Burse de studii studenților autohtoni	00206	281211	934,00	673,90	-260,10
ACTIVE NEFINANCIARE	00206	3	20,50	20,50	
MIJLOACE FIXE	00206	31			
STOCURI DE MATERIALE CIRCULANTE	00206	33	20,50	20,50	
Procurarea materialelor de uz gospodăresc și rechizitelor	00206	336110	20,50	20,50	
Masterat	00207		356,90	356,90	
CHELTUIELI	00207	2	340,70	340,70	
CHELTUIELI DE PERSONAL	00207	21	302,80	302,80	
Remunerarea muncii angajaților conform statelor	00207	211180	237,50	237,50	
Remunerarea muncii temporare	00207	211200			
Contribuții și prime de asigurări obligatorii	00207	212100	54,60	54,60	
Prime de asigurare obligatorie de asistență medicală achitate de angajatori pe teritoriul țării	00207	212210	10,70	10,70	
SERVICII	00207	22	10,70	10,70	
Servicii neatribuite altor alinate	00205	222990	10,70	10,70	
PRESTAȚII SOCIALE	00207	27			
ALTE CHELTUIELI	00207	28	27,20	27,20	
Burse de studii studenților autohtoni	00207	281211	27,20	27,20	
Burse sociale studenților autohtoni	00207	281221			
Plati aferente documentelor executorii	00207	281361			
ACTIVE NEFINANCIARE	00207	3	16,20	16,20	
MIJLOACE FIXE	00207	31			
STOCURI DE MATERIALE CIRCULANTE	00207	33	16,20	16,20	
Procurarea materialelor pentru scopuri didactice, științifice și alte scopuri	00207	335110	16,20	16,20	

Conducătorul instituției

Șef direcția finanțe și evidența contabilă

Note:

- Dacă indicatorul nu poate fi evaluat semestrial, realizarea acestuia se completează doar în raportul anual;
- În capitolul III în rubrica "Executat" se completează executarea de casă;
- Devierile vor fi explicate printr-o notă informativă la raport;
- Se semnează doar rapoartele generalizate ale autorității publice la nivel de subprogram.

Melnic Victoria
(semnătura)

Baranov Valentina
(semnătura)

INFORMATIE privind veniturile/cheltuielile
instituțiilor de învățământ la autogestiune
Darea de seamă pe a. 2016
(anuală)

Autoritatea publică (Fondator) _____ Ministerul Culturii _____
 Instituția _____ Academia de Muzica, Teatru si Arte Plastice _____
 Funcția _____ invatamint _____
 Nivelul _____ invatamint superior _____
 Activitate _____ camine _____
 Programul _____ invatamint public si servicii de educatie _____
 Subprogramul _____

Unitatea de masura - lei-371, mii lei -372

0213
2549
09
4
00204
88
10
372

Indicatorii	Cod rînd	Aprobat anual	Precizat anual	Executat pe perioada de gestiune	Efectiv pe perioada de gestiune
A	1	2	3	4	5
VENITURI, total	100	3870,5	3870,5	4251,6	4338,1
1. Venituri proprii	110	2265,5	2265,5	2646,6	2733,1
1.1. Incasari de la prestarea serviciilor contra plată	111	2265,5	2265,5	2646,6	2733,1
inclusiv:					
1.1.1 taxa de studii, conform contractelor	011				
1.1.2 alte taxe de instruire	012				
1.1.3 taxa de întreținere în cămine	013	2265,5	2265,5	2646,6	2733,1
1.1.4 alimentația în cantine	014				
1.1.5 altele	015				
1.2. Incasari de la darea în arendă	112				
1.3. Incasari de la granturi și sponsorizări și donații	113				
2. Transferuri de la bugetul de stat,	120	1605,0	1605,0	1605,0	1605,0
inclusiv:					
2.1 Comanda de stat*	121				
2.2 Cămine	122	1605,0	1605,0	1605,0	1605,0
COSTURI și CHELTUIELI*, total	200	5329,4	5329,4	5329,4	5329,4
din care:					
Cheltuieli cu personalul	201	734,8	734,8	734,8	734,8
Cheltuieli materiale	202	4330,6	4330,6	4367,7	4367,7
Cheltuieli pentru procurarea imobilizărilor corporale	203				
Cheltuieli privind reparația capitală a imobilizărilor corporale	204				
Cheltuieli privind amortizarea și deprecierea	205				
Alte cheltuieli	206	264,0	264,0	226,9	226,9

*În poziția respectivă nu se includ transferurile cheltuielile privind bursele


Notă: a) Prezența informație se întocmește de către instituțiile publice și se prezintă organului ierarhic superior (fondator);

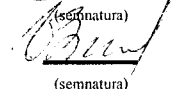
b) Organul ierarhic superior (fondator) generalizează informația și prezintă Ministerului Finanțelor cu anexarea copiei formularelor pe fiecare instituție.

c) Datele se completează cu o singură cifră după virgulă.

Conducătorul

Șef direcția finanțe și evidență contabilă


(semnatura)


(semnatura)

Victoria Melnic

(numele, prenumele)

Valentina Baranov

(numele, prenumele)

INFORMATIE privind veniturile/cheltuielile
instituțiilor de învățămînt la autogestiune
Darea de seamă pe a. 2016
(anuală)

Autoritatea publică (Fondator) _____ Ministerul Culturii _____
 Instituția _____ Academia de Muzica, Teatru si Arte Plastice _____
 Funcția _____ invatamint _____
 Nivelul _____ invatamint superior _____
 Treapta _____ licenta _____
 Programul _____ invatamint public si servicii de educatie _____
 Subprogramul _____
 Unitatea de masura - lei-371, mii lei -372



0213
2549
09
4
00205
88
372

Indicatorii	Cod rînd	Aprobat anual	Precizat anual	Executat pe perioada de gestiune	Efectiv pe perioada de gestiune
A	1	2	3	4	5
VENITURI, total	100	38853,5	38853,5	38633,4	38485,6
1. Venituri proprii	110	2630,0	2630,0	2409,9	2262,1
1.1. Incasari de la prestarea serviciilor contra plată	111	2000,0	2000,0	1489,9	1441,1
inclusiv:					
1.1.1 taxa de studii, conform contractelor	011	2000,0	2000,0	1489,9	1441,1
1.1.2 alte taxe de instruire	012				
1.1.3 taxa de întreținere în cămine	013				
1.1.4 alimentația în cantine	014				
1.1.5 altele	015				
1.2. Incasari de la darea în arendă	112	630,0	630,0	920,0	821,0
1.3. Incasari de la granturi și sponsorizări și donații	113				
2. Transferuri de la bugetul de stat,	120	36223,5	36223,5	36223,5	36223,5
inclusiv:					
2.1 Comanda de stat	121	33258,7	33258,7	33358,8	33358,8
2.2 Cămine	122				
2.3 Burse	123	2964,8	2964,8	2864,7	2864,7
COSTURI și CHELTUIELI*, total	200	39441,6	39441,6	39336,5	39338,4
din care:					
Cheltuieli cu personalul	201	34983,9	34983,9	34983,9	34983,9
Cheltuieli materiale	202	1492,9	1492,9	1442,1	1442,1
Cheltuieli pentru procurarea imobilizărilor corporale	203				
Cheltuieli privind reparația capitală a imobilizărilor corporale	204				
Cheltuieli privind amortizarea și deprecierea	205				
Alte cheltuieli	206	2964,8	2964,8	2910,5	2912,4

Notă: a) Prezenta informație se întocmește de către instituțiile publice și se prezintă organului ierarhic superior (fondator);
 b) Organul ierarhic superior (fondator) generalizează informația și prezintă Ministerului Finanțelor cu anexarea copiei formularelor pe fiecare instituție.
 c) Datele se completează cu o singură cifră după virgulă.

Conducătorul

Șef direcția finanțe și evidență contabilă


 (semnatura)

 (semnatura)

Victoria Melnic

(numele, prenumele)

Valentina Baranov

(numele, prenumele)

INFORMATIE privind veniturile/cheltuielile
 instituțiilor de învățămînt la autogestiune
 Darea de seamă pe a. 2016
 (anuală)

Autoritatea publică (Fondator) Ministerul Culturii
 Instituția Academia de Muzica, Teatru si Arte Plastice
 Funcția învatamint
 Nivelul învatamint superior
 Treapta masterat
 Programul învatamint public si servicii de educatie
 Subprogramul _____
 Unitatea de masura - lei-371, mii lei -372

0213
2549
09
4
00206
88
10
372

Indicatorii	Cod rînd	Aprobat anual	Precizat anual	Executat pe perioada de gestiune	Efectiv pe perioada de gestiune
A	1	2	3	4	5
VENITURI, total	100	4983,0	4983,0	4986,4	4910,9
1. Venituri proprii	110	500,0	500,0	503,4	427,9
1.1. Incasari de la prestarea serviciilor contra plată	111	500,0	500,0	503,4	427,9
inclusiv:					
1.1.1 taxa de studii, conform contractelor	011	500,0	500,0	503,4	427,9
1.1.2 alte taxe de instruire	012				
1.1.3 taxa de întreținere în cămine	013				
1.1.4 alimentația în cantine	014				
1.1.5 altele	015				
1.2. Incasari de la darea în arendă	112				
1.3. Incasari de la granturi și sponsorizări și donații	113				
2. Transferuri de la bugetul de stat,	120	4483,0	4483,0	4483,0	4483,0
inclusiv:					
2.1 Comanda de stat	121	3549,0	3549,0	3809,1	3809,1
2.2 Cămine	122				
2.3 Burse	123	934,0	934,0	673,9	673,9
COSTURI și CHELTUIELI, total	200	4989,3	4989,3	4983,5	4983,5
din care:					
Cheltuieli cu personalul	201	3453,6	3453,6	3453,6	3453,6
Cheltuieli materiale	202	601,7	601,7	856,0	856,0
Cheltuieli pentru procurarea imobilizărilor corporale	203				
Cheltuieli privind reparația capitală a imobilizărilor corporale	204				
Cheltuieli privind amortizarea și deprecierea	205				
Alte cheltuieli	206	934,0	934,0	673,9	673,9

Notă: a) Prezentă informație se întocmește de către instituțiile publice și se prezintă organului ierarhic superior (fondator);
 b) Organul ierarhic superior (fondator) generalizează informația și prezintă Ministerului Finanțelor cu anexarea copieii formularelor pe fiecare instituție.
 c) Datele se completează cu o singură cifră după virgulă.

Conducătorul

Șef direcția finanțe și evidență contabilă

(semnatura)

(semnatura)

Victoria Melnic

(numele, prenumele)

Valentina Baranov

(numele, prenumele)

INFORMATIE privind veniturile/cheltuielile
 instituțiilor de învățămînt la autogestiune
 Darea de seamă pe a. 2016
 (anuală)

Autoritatea publică (Fondator) _____ Ministerul Culturii _____
 Instituția _____ Academia de Muzica, Teatru si Arte Plastice _____
 Funcția _____ invatamint _____
 Nivelul _____ invatamint superior _____
 Activitatea _____ Studii superioare de doctorat _____
 Programul _____ invatamint public si servicii de educatie _____
 Subprogramul _____
 Unitatea de masura - lei-371, mii lei -372

0213
2549
09
04
00207
88
11
372

Indicatorii	Cod rînd	Aprobat anual	Precizat anual	Executat pe perioada de gestiune	Efectiv pe perioada de gestiune
A	1	2	3	4	5
VENITURI, total	100	434,9	434,9	461,4	434,9
1. Venituri proprii	110	78,0	78,0	104,5	78,0
1.1. Incasari de la prestarea serviciilor contra plată	111	78,0	78,0	104,5	78,0
inclusiv:					
1.1.1 taxa de studii, conform contractelor	011	78,0	78,0	104,5	78,0
1.1.2 alte taxe de instruire	012				
1.1.3 taxa de întreținere în cămine	013				
1.1.4 alimentația în cantine	014				
1.1.5 altele	015				
1.2. Incasari de la darea în arendă	112				
1.3. Incasari de la granturi și sponsorizări și donații	113				
2. Transferuri de la bugetul de stat,	120	356,9	356,9	356,9	356,9
inclusiv:					
2.1 Comanda de stat	121	329,7	329,7	329,7	329,7
2.2 Cămine	122				
2.3 Burse	123	27,2	27,2	27,2	27,2
COSTURI și CHELTUIELI, total	200	400,9	400,9	400,9	400,9
din care:					
Cheltuieli cu personalul	201	340,4	340,4	340,4	340,4
Cheltuieli materiale	202	21,6	21,6	22,2	22,2
Cheltuieli pentru procurarea imobilizărilor corporale	203				
Cheltuieli privind reparația capitală a imobilizărilor corporale	204				
Cheltuieli privind amortizarea și deprecierea	205				
Alte cheltuieli	206	38,9	38,9	38,3	38,3

Notă: a) Prezenta informație se întocmește de către instituțiile publice și se prezintă organului ierarhic superior (fondator);
 b) Organul ierarhic superior (fondator) generalizează informația și prezintă Ministerului Finanțelor cu anexarea copiei formularelor pe fiecare instituție.
 c) Datele se completează cu o singură cifră după virgulă.

Conducătorul


Șef direcția finanțe și evidență contabilă



(semnatura)

Victoria Melnic

(numele, prenumele)



(semnatura)

Valentina Baranov

(numele, prenumele)

Bursa pentru elevii din învățământul mediu de specialitate	141	mi lei							0,0	0,0	0,0	
Bursa pentru studenții din învățământul superior (ciclul I, ciclul II, studii integrate, învățământ medical și farmaceutic)	142	mii lei							0,0	0,0	0,0	
	1	2	3	4	5	7	8	9	11	12,0	14,0	18,0
Bursa Președintelui Republicii Moldova	150	mii lei	0,0				0,0	0,0	0,0	0,0	0,0	
<i>inclusiv:</i>												
Bursa pentru elevii din învățământul mediu de specialitate	151	mii lei								0,0	0,0	0,0
Bursa pentru studenții din învățământul superior (ciclul I, ciclul II, studii integrate, învățământ medical și farmaceutic)	152	mii lei								0,0	0,0	0,0
Bursa Guvernului	160	mii lei	24,2	24,2	24,1					24,2	24,2	24,1
Bursa "Gaudeamus"	170	mii lei								0,0	0,0	0,0
Bursa de excelență	180	mii lei								0,0	0,0	0,0
Bursa CEEPUS	190	mii lei								0,0	0,0	0,0
Contingentul mediu, total	200		894,0	894,0	828,0	325,0	325,0	191,0	1219,0	1219,0	1019,0	
<i>inclusiv:</i>												
elevii din învățământul mediu de specialitate	201									0,0	0,0	0,0
studenții din învățământul superior (ciclul I, studii integrate, învățământ medical și farmaceutic)	202		730,0	730,0	675,0	271,0	271,0	149,0	1001,0	1001,0	824,0	
Denumirea indicatorilor	cod rînd	unitatea de măsură	Plăți din alocațiile transferate de la buget			Plăți din veniturile proprii			Plăți, total			
			aprobat anual	precizate anual	executat pe perioada de gestiune	aprobat anual	precizate anual	executat pe perioada de gestiune	aprobat anual	precizate anual	executat pe perioada de gestiune	
1	2	3	4	5	6	7	8	9	10	11	12	
studenții din învățământul superior (ciclul II, studii integrate, învățământ medical și farmaceutic)	203		162,0	162,0	152,0	51,0	51,0	37,0	213,0	213,0	189,0	
doctoranzi	204		2,0	2,0	1,0	3,0	3,0	5,0	5,0	5,0	6,0	
rezidenți	205								0,0	0,0	0,0	
secundari clinici	206								0,0	0,0	0,0	
Numărul mediu de bursieri, total	210		650,0	650,0	548,0	0,0	0,0	0,0	650,0	650,0	548,0	
<i>inclusiv:</i>												
în învățământul mediu de specialitate	220		0,0	0,0	0,0	0,0	0,0	0,0	0,0	0,0	0,0	
<i>inclusiv:</i>												
cu bursa de studii	221								0,0	0,0	0,0	
cu bursa bursa socială	222								0,0	0,0	0,0	
cu bursa bursa Președintelui	223								0,0	0,0	0,0	
cu bursa bursa Gaudeamus	224								0,0	0,0	0,0	
în învățământul superior (ciclul I, ciclul II, studii integrate, învățământ medical și farmaceutic)	225								0,0	0,0	0,0	
în învățământul superior	230		650,0	650,0	548,0	0,0	0,0	0,0	650,0	650,0	548,0	
<i>din care:</i>												
cu bursa de studii, inclusiv	231		615,0	615,0	530,0	0,0	0,0	0,0	615,0	615,0	530,0	
Ciclul I	232		509,0	509,0	425,0				509,0	509,0	425,0	
Ciclul II	233		104,0	104,0	104,0				104,0	104,0	104,0	
Ciclul III	233		2,0	2,0	1,0				2,0	2,0	1,0	
cu bursa socială	234		32,0	32,0	16,0				32,0	32,0	16,0	
cu bursa Președintelui	235		3,0	3,0	2,0				3,0	3,0	2,0	
cu bursa Gaudeamus	236								0,0	0,0	0,0	
cu bursa de excelență	237								0,0	0,0	0,0	
bursa CEEPUS	238								0,0	0,0	0,0	

Notă: a) Prezentă informație se întocmește de către instituțiile publice și se prezintă organului ierarhic superior (fondator).

b) Organul ierarhic superior (fondator) generalizează informația și prezintă Ministerului Finanțelor cu anexarea copiei formularelor pe fiecare instituție.

c) Datele se completează cu o singură cifră după virgulă.

d) Contingentul la învățământ fără frecvență se calculează cu coeficientul 0,4

Conducător

Contabil-șef

Conducător al serviciului de planificare și finanțare

INFORMATIE privind cheltuielile

de întreținere a căminelor instituțiilor de învățământ la autogestiune

la 31 decembrie 2016

(trimestrială, anuală)

Autoritatea publică (Fondator) Ministerul CulturiiInstituția Academia de Muzica, Teatru și Arte PlasticeFuncția învățământNivelul învățământ superior profesionalTreapta învățământ superiorProgramul învățământ public și servicii de educațieSub-program învățământ superiorActivitate întreținerea căminelorUnitatea de măsură - lei-371, mii lei -372

Cod

0213

2549

09

4

0941

88

10

00204

372

Denumirea indicatorilor	cod rînd	unitatea de măsură	Costurile și cheltuielile din alocațiile transferate de la buget				Costurile și cheltuielile din veniturile proprii (din taxa de cazare)				Costuri și cheltuieli, total			
			aprobat anual	precizate anual	executat pe perioada de gestiune	efective pe perioada de gestiune	aprobat anual	precizate anual	executat pe perioada de gestiune	efective pe perioada de gestiune	aprobat anual	precizate anual	executat pe perioada de gestiune	efective pe perioada de gestiune
1	2	3	4	5	6	7	8	9	10	11	12	13	14	15
Costuri și cheltuieli, total	100	mii lei	1605,0	1605,0	1605,0	1605,0	3724,4	3724,4	3724,4	3724,4	5329,4	5329,4	5329,4	5329,4
Cheltuieli cu personalul	110	mii lei	584,5	584,5	584,5	584,5	150,3	150,3	150,3	150,3	734,8	734,8	734,8	734,8
<i>inclusiv:</i>							3724,4							
Retribuirea muncii	111	mii lei	466,0	466,0	466,0	466,0	119,2	119,2	119,2	119,2	585,2	585,2	585,2	585,2
Contribuții de asigurări sociale de stat obligatorii	112	mii lei	99,0	99,0	99,0	99,0	26,5	26,5	26,5	26,5	125,5	125,5	125,5	125,5
Primele de asigur. de asist. medic. achitate de patron	113	mii lei	19,5	19,5	19,5	19,5	4,6	4,6	4,6	4,6	24,1	24,1	24,1	24,1
Cheltuieli materiale, din care:	120	mii lei	870,5	870,5	870,5	870,5	3460,1	3460,1	3497,2	3497,2	4330,6	4330,6	4367,7	4367,7
Cheltuielile privind consumul energiei electrice	121	mii lei	171,0	171,0	171,0	171,0	1062,6	1062,6	1062,6	1062,6	1233,6	1233,6	1233,6	1233,6
Cheltuielile privind consumul gazelor	122	mii lei	15,3	15,3	15,3	15,3	28,0	28,0	28,0	28,0	43,3	43,3	43,3	43,3
Cheltuielile privind consumul energiei termice	123	mii lei	400,0	400,0	400,0	400,0	1125,7	1125,7	1125,7	1125,7	1525,7	1525,7	1525,7	1525,7
Cheltuielile privind consumul apei și al canalizării	124	mii lei	80,0	80,0	80,0	80,0	143,2	143,2	143,2	143,2	223,2	223,2	223,2	223,2
Cheltuielile pentru salubritate	125	mii lei	9,0	9,0	9,0	9,0	44,0	44,0	44,0	44,0	53,0	53,0	53,0	53,0
Cheltuielile privind reparațiile curente a clădirilor	126	mii lei	195,2	195,2	195,2	195,2	1056,6	1056,6	1093,7	1093,7	1251,8	1251,8	1288,9	1288,9
Cheltuieli pentru procurarea și utilizarea activelor corporale	130	mii lei	0,0	0,0	0,0	0,0	0,0	0,0	0,0	0,0	0,0	0,0	0,0	0,0
<i>inclusiv:</i>														
imobile	131	mii lei									0,0	0,0	0,0	0,0
alte mijloace fixe	132	mii lei									0,0	0,0	0,0	0,0
Cheltuieli privind reparația capitală a imobilizărilor corporale	140		0,0	0,0	0,0	0,0	0,0	0,0	0,0	0,0	0,0	0,0	0,0	0,0
<i>inclusiv:</i>														
imobile	141	mii lei									0,0	0,0	0,0	0,0
alte mijloace fixe	142	mii lei									0,0	0,0	0,0	0,0
Cheltuieli privind amortizarea și deprecierea	150	mii lei												0,0
Alte cheltuieli, din care:	160	mii lei	150,0	150,0	150,0	150,0	114,0	114,0	76,9	76,9	264,0	264,0	226,9	226,9
Indemnizații pentru incapacitatea temporară de muncă	161	mii lei									0,0	0,0	0,0	0,0
Numărul mediu de locatari	200	pers.									791,0	698,0	788,0	788,0
mediu a unui locatar (anual)	300	lei									6,74	7,64	6,76	6,76

Notă: a) Prezentă informație se întocmește de către instituțiile publice și se prezintă organismului ierarhic superior (fondator);

b) Organul ierarhic superior (fondator) generează informația și prezintă Ministerului Finanțelor cu anexarea copiei formularelor pe fiecare instituție.

c) Datele se completează cu o singură cifră după virgulă.

Conducător

Contabil-șef

Conducător al serviciului de planificare și finanțare

INFORMATIE privind cheltuielile
 instituțiilor de învățământ la autogestiuine
 la 31 decembrie 2016
 (trimestriala, anuală)

Autoritatea publică (Fondator) Ministerul Culturii
 Instituția Academia de Muzica, Teatru și Arte Plastice
 Funcția învățământ
 Nivelul învățământ superior profesional
 Treapta învățământ superior
 Programul învățământ public și servicii de educație
 Sub-program învățământ superior
 Activitate educație superioară
 Unitatea de măsură - lei-371, mii lei-372

Cod
0213
2549
09
4
0941
88
10
00205
372

Denumirea indicatorilor	cod rînd	unitatea de măsură	Costurile și cheltuielile din alocațiile transferate de la buget				Costurile și cheltuielile din veniturile proprii (din taxa de studii)				Costuri și cheltuieli, total			
			aprobat anual	precizate anual	executat pe perioada de gestiune	efective pe perioada de gestiune	aprobat anual	precizate anual	executat pe perioada de gestiune	efective pe perioada de gestiune	aprobat anual	precizate anual	executat pe perioada de gestiune	efective pe perioada de gestiune
1	2	3	4	5	6	7	8	9	10	11	12	13	14	15
Costuri și cheltuieli, total	100	mii lei	33258,7	33258,7	33358,8	33358,8	3218,1	3218,1	3113,0	3114,9	36476,8	36476,8	36471,8	36473,7
Cheltuieli cu personalul	110	mii lei	32376,7	32376,7	32376,7	32376,7	2607,2	2607,2	2607,2	2607,2	34983,9	34983,9	34983,9	34983,9
<i>inclusiv:</i>														
Retribuirea muncii	111	mii lei	25642,4	25642,4	25642,4	25642,4	2051,6	2051,6	2051,6	2051,6	27694,0	27694,0	27694,0	27694,0
Contribuții de asigurări sociale de stat obligatorii	112	mii lei	5632,3	5632,3	5632,3	5632,3	464,7	464,7	464,7	464,7	6097,0	6097,0	6097,0	6097,0
Primele de asig. oblig. de asist. medic. acf. de patroi	113	mii lei	1102,0	1102,0	1102,0	1102,0	90,9	90,9	90,9	90,9	1192,9	1192,9	1192,9	1192,9
<i>materiale, din care:</i>	120	mii lei	882,0	882,0	982,1	982,1	610,9	610,9	460,0	460,0	1492,9	1492,9	1442,1	1442,1
Cheltuielile privind consumul energiei electrice	121	mii lei	447,0	447,0	447,0	447,0	418,9	418,9	310,0	310,0	865,9	865,9	757,0	757,0
Cheltuielile privind consumul gazelor	122	mii lei									0,0	0,0	0,0	0,0
Cheltuielile privind consumul energiei termice	123	mii lei	435,0	435,0	535,1	535,1	192,0	192,0	150,0	150,0	627,0	627,0	685,1	685,1
Cheltuielile privind consumul apelor și al canalizării	124	mii lei									0,0	0,0	0,0	0,0
Cheltuielile pentru salubritate	125	mii lei									0,0	0,0	0,0	0,0
Cheltuielile privind reparațiile curente a clădirilor	126	20									0,0	0,0	0,0	0,0
Cheltuielile privind procurarea materialelor didactice, manualelor de specialitate a elevilor și studenților	127	mii lei									0,0	0,0	0,0	0,0
Cheltuielile privind procurarea cărților și abonarea la edițiile periodice	128	mii lei									0,0	0,0	0,0	0,0
Cheltuielile pentru servicii de telecomunicații și de poștă	129	mii lei									0,0	0,0	0,0	0,0
Cheltuieli pentru procurarea imobilizărilor corporale	130	mii lei	0,0	0,0	0,0	0,0	0,0	0,0	0,0	0,0	0,0	0,0	0,0	0,0
<i>inclusiv:</i>														
imobile	131	mii lei									0,0	0,0	0,0	0,0
alte mijloace fixe	132	mii lei									0,0	0,0	0,0	0,0
Cheltuieli privind reparația capitală a imobilizărilor corporale	140	mii lei	0,0	0,0	0,0	0,0	0,0	0,0	0,0	0,0	0,0	0,0	0,0	0,0
<i>inclusiv:</i>														
imobile	141	mii lei									0,0	0,0	0,0	0,0
alte mijloace fixe	142	mii lei									0,0	0,0	0,0	0,0
Cheltuieli privind amortizarea și deprecierea	150	mii lei							45,8	47,7	0,0	0,0	45,8	47,7
Alte cheltuieli, din care:	160	mii lei												
Indemnizații pentru incapacitatea temporară de muncă	161	mii lei									0,0	0,0	0,0	0,0
Numărul mediu de studenți	200	pers.	730,0	654,0	675,0	675,0	271,0	166,0	149,0	149,0	1001,0	820,0	824,0	824,0
Costul mediu al unui student	300	lei	45,560	50,854	49,420	49,420	11,875	19,386	20,893	20,905	57,4	70,2	70,3	70,3

Un poznaș respectiv nu se include cheltuielile privind bursele.
 Notă: a) Prezentă informație se înlocuiește de către instituțiile publice și se prezintă organului ierarhic superior (fondator).
 b) Organul ierarhic superior (fondator) generalizează informația și prezintă Ministerului Finanțelor și Ministerului Educației, Culturii și Sportului, conform formulelor pe bază de statistică.
 c) Datele se completează cu o singură dată dintr-o dată.

Conducător  Contabil-șef 

Conducător al serviciului de planificare și finanțare

INFORMATIE privind cheltuielile
 instituțiilor de învățământ la autogestiuine

la 31 decembrie 2016
 (trimestrială, anuală)

Autoritatea publică (Fondator) Ministerul Culturii
 Instituția Academia de Muzică, Teatru și Arte Plastice
 Funcția Învățământ
 Nivelul învățământ superior profesional
 Treapta învățământ superior
 Programul învățământ public și servicii de educație
 Sub-program învățământ superior
 Activitate educație superioară de masterat
 Unitatea de măsură - lei-371, mii lei -372

Cod
0213
2549
09
4
0941
88
10
00206
372

Denumirea indicatorilor	cod rînd	unitatea de măsură	Costurile și cheltuielile din alocațiile transferate de la buget				Costurile și cheltuielile din veniturile proprii (din taxa de studii)				Costuri și cheltuieli, total			
			aprobat anual	precizate anual	executat pe perioada de gestiune	efective pe perioada de gestiune	aprobat anual	precizate anual	executat pe perioada de gestiune	efective pe perioada de gestiune	aprobat anual	precizate anual	executat pe perioada de gestiune	efective pe perioada de gestiune
1	2	3	4	5	6	7	8	9	10	11	12	13	14	15
Costuri și cheltuieli*, total	100	mii lei	3549,0	3549,0	3809,1	3809,1	506,3	506,3	500,5	500,5	4055,3	4055,3	4309,6	4309,6
Cheltuieli cu personalul	110	mii lei	3118,3	3118,3	3118,3	3118,3	335,3	335,3	335,3	335,3	3453,6	3453,6	3453,6	3453,6
<i>inclusiv:</i>														
Retribuirea muncii	111	mii lei	2472,9	2472,9	2472,9	2472,9	263,0	263,0	263,0	263,0	2735,9	2735,9	2735,9	2735,9
Contribuții de asigurări sociale de stat obligatorii	112	mii lei	539,8	539,8	539,8	539,8	60,5	60,5	60,5	60,5	600,3	600,3	600,3	600,3
Pr. asigur. oblig. de asist. medic. a. angajatilor patron	113	mii lei	105,6	105,6	105,6	105,6	11,8	11,8	11,8	11,8	117,4	117,4	117,4	117,4
Cheltuieli materiale, din care:	120	mii lei	430,7	430,7	690,8	690,8	171,0	171,0	165,2	165,2	601,7	601,7	856,0	856,0
Cheltuielile privind consumul energiei electrice	121	mii lei	84,9	84,9	84,9	84,9	25,8	25,8	20,0	20,0	110,7	110,7	104,9	104,9
Cheltuielile privind consumul gazelor	122	mii lei									0,0	0,0	0,0	0,0
Cheltuielile privind consumul energiei termice	123	mii lei	257,0	257,0	517,1	517,1	118,9	118,9	118,9	118,9	375,9	375,9	636,0	636,0
Cheltuielile privind consumul apei și al canalizării	124	mii lei	21,8	21,8	21,8	21,8	5,7	5,7	5,7	5,7	27,5	27,5	27,5	27,5
Cheltuielile pentru salubritate	125	mii lei	1,5	1,5	1,5	1,5	0,4	0,4	0,4	0,4	1,9	1,9	1,9	1,9
Cheltuielile privind reparațiile curente a clădirilor	126	mii lei	15,0	15,0	15,0	15,0	12,3	12,3	12,3	12,3	27,3	27,3	27,3	27,3
Cheltuielile privind procurarea materialelor didactice, c. materialelor de specialitate a elevilor și studenților	127	mii lei	20,5	20,5	20,5	20,5					20,5	20,5	20,5	20,5
Cheltuielile privind procurarea cărților și abonarea la edițiile periodice	128	mii lei									0,0	0,0	0,0	0,0
Cheltuielile pentru serviciile de telecomunicații și de poștă	129	mii lei	30,0	30,0	30,0	30,0	7,9	7,9	7,9	7,9	37,9	37,9	37,9	37,9
Cheltuieli pentru procurarea imobilizărilor corporale	130	mii lei	0,0	0,0	0,0	0,0	0,0	0,0	0,0	0,0	0,0	0,0	0,0	0,0
<i>inclusiv:</i>														
imobile	131	mii lei									0,0	0,0	0,0	0,0
alte mijloace fixe	132	mii lei									0,0	0,0	0,0	0,0
Cheltuieli privind reparația capitală a imobilizărilor corporale	140	mii lei	0,0	0,0	0,0	0,0	0,0	0,0	0,0	0,0	0,0	0,0	0,0	0,0
<i>inclusiv:</i>														
imobile	141	mii lei									0,0	0,0	0,0	0,0
alte mijloace fixe	142	mii lei									0,0	0,0	0,0	0,0
Cheltuieli privind amortizarea și deprecieră	150	mii lei									0,0	0,0	0,0	0,0
Alte cheltuieli, din care:	160	mii lei									0,0	0,0	0,0	0,0
Indemnizații pentru incapacitatea temporară de muncă	161	mii lei									0,0	0,0	0,0	0,0
Numărul mediu de studenți	200	pers.	162,0	118,0	152,0	152,0	51,0	30,0	37,0	37,0	213,0	148,0	189,0	189,0
Costul mediu a unui student	300	lei	21,907	30,076	25,060	25,060	9,927	16,877	13,527	13,527	31,8	47,0	38,6	38,6

Notă: a) Prezentă informație se întocmește de către instituțiile publice și se prezintă organului teritorial superior (fondator);
 b) Organul teritorial superior (fondator) generalizează informația și prezintă Ministrului Finanțelor al Republicii Moldova; c) Datele se completează cu a singurului după virgulă.

Conducător  Contabil șef 

Conducător al serviciului de planificare și finanțare

97

INFORMATIE privind cheltuielile
 instituțiilor de învățământ la autogestiuine

la __31 decembrie__ 2016
 (trimestrială, anuală)

Cod

0213
2549
09
04
0942
88
11
00207
372

Autoritatea publică (fondator) Ministerul Culturii
 Instituția Academia de Muzică, Teatru și Arte Plastice
 Funcția învățământ
 Nivelul învățământ superior profesional
 Treapta învățământ postuniversitar
 Programul învățământ
 Sub-program învățământ postuniversitar
 Activitatea studii superioare de doctorat
 Unitatea de măsură - lei-371, mii lei -372

Denumirea indicatorilor	cod rînd	unitatea de măsură	Costurile și cheltuielile din alocațiile transferate de la buget				Costurile și cheltuielile din veniturile proprii (din taxa de studii)				Costuri și cheltuieli, total			
			aprobat anual	precizate anual	executat pe perioada de gestiune	efective pe perioada de gestiune	aprobat anual	precizate anual	executat pe perioada de gestiune	efective pe perioada de gestiune	aprobat anual	precizate anual	executat pe perioada de gestiune	efective pe perioada de gestiune
1	2	3	4	5	6	7	8	9	10	11	12	13	14	15
Costuri și cheltuieli*, total	100	mii lei	329,7	329,7	329,7	329,7	44,0	44,0	44,0	44,0	373,7	373,7	373,7	373,7
Cheltuieli cu personalul	110	mii lei	302,8	302,8	302,8	302,8	37,6	37,6	37,6	37,6	340,4	340,4	340,4	340,4
<i>inclusiv:</i>														
Retribuirea muncii	111	mii lei	237,5	237,5	237,5	237,5	29,5	29,5	29,5	29,5	267,0	267,0	267,0	267,0
Contribuții de asigurări sociale de stat obligatorii	112	mii lei	54,6	54,6	54,6	54,6	6,8	6,8	6,8	6,8	61,4	61,4	61,4	61,4
Primele de asig. oblig. de asist. medic. achizitate de patron	113	mii lei	10,7	10,7	10,7	10,7	1,3	1,3	1,3	1,3	12,0	12,0	12,0	12,0
Cheltuieli materiale, din care:	120	mii lei	16,2	16,2	16,2	16,2	5,4	5,4	6,0	6,0	21,6	21,6	22,2	22,2
Cheltuielile privind consumul energiei electrice	121	mii lei					2,0	2,0	2,0	2,0	2,0	2,0	2,0	2,0
Cheltuielile privind consumul gazelor	122	mii lei									0,0	0,0	0,0	0,0
Cheltuielile privind consumul energiei termice	123	mii lei									0,0	0,0	0,0	0,0
Cheltuielile privind consumul apei și al canalizării	124	mii lei					1,5	1,5	1,5	1,5	1,5	1,5	1,5	1,5
Cheltuielile pentru salubritate	125	mii lei									0,0	0,0	0,0	0,0
Cheltuielile privind reparațiile curente a clădirilor	126	mii lei									0,0	0,0	0,0	0,0
Cheltuielile privind procurarea materialelor didactice, manualelor de specialitate a elevilor și studenților	127	mii lei	16,2	16,2	16,2	16,2	0,4	0,4	2,0	2,0	16,6	16,6	18,2	18,2
Cheltuielile privind procurarea cărților și abonarea la edițiile periodice	128	mii lei									0,0	0,0	0,0	0,0
Cheltuielile pentru serviciile de telecomunicații și de poștă	129	mii lei					1,5	1,5	0,5	0,5	1,5	1,5	0,5	0,5
Cheltuieli pentru procurarea imobilizărilor corporale	130	mii lei	0,0	0,0	0,0	0,0	0,0	0,0	0,0	0,0	0,0	0,0	0,0	0,0
<i>inclusiv:</i>														
imobile	131	mii lei									0,0	0,0	0,0	0,0
alte mijloace fixe	132	mii lei									0,0	0,0	0,0	0,0
Cheltuieli privind reparația capitală a imobilizărilor corporale	140	mii lei	0,0	0,0	0,0	0,0	0,0	0,0	0,0	0,0	0,0	0,0	0,0	0,0
<i>inclusiv:</i>														
imobile	141	mii lei									0,0	0,0	0,0	0,0
alte mijloace fixe	142	mii lei									0,0	0,0	0,0	0,0
Cheltuieli privind amortizarea și deprecierea	150	mii lei	X	X	X		X	X	X					
Alte cheltuieli, din care:	160	mii lei	10,7	10,7	10,7	10,7	1,0	1,0	0,4	0,4	11,7	11,7	11,1	11,1
Indemnizații pentru incapacitatea temporară de muncă	161	mii lei									0,0	0,0	0,0	0,0
Numărul mediu de studenți	200	pers.	20,0	20,0	20,0	20,0	5	5	5	5	25,0	25,0	25,0	25,0
Costul mediu a unui student	300	lei	16,5	16,5	16,5	16,5	8,8	8,8	8,8	8,8	25,3	25,3	25,3	25,3

*Incluziv contribuțiile de stat de la buget

Notă: a) Prezentarea informațiilor se face în mii lei de către instituțiile publice și se prezintă în zecimile secundare, cuprinzând fracțiunile.

b) Bugetul instituției superior (fondator) generează informații privind Ministerul și membrii în componența acestuia în calitate de beneficiari.

c) Datele se completează cu o singură cifră dintr-un singur.

Conducător

[Signature]

Conducător al serviciului de planificare și finanțare